



김세중 선임연구원

▣ 국내 주요 경제지표

국내 지표		2012년 말	2013.10.31(목)	2013.11.7(목)	전주대비
금리	CD금리(91일)	2.89	2.65	2.65	0.00
	국고채(3년)	2.82	2.82	2.90	0.08
	회사채(3년, AA-)	3.29	3.24	3.33	0.09
환율	원/달러	1,071.10	1,059.90	1,060.70	0.80
	원/엔(100엔)	1,247.50	1,077.90	1,080.69	2.79
	원/유로	1,416.26	1,440.19	1,423.14	-17.05
	원/위안	171.88	173.91	174.15	0.24
주가	KOSPI	1,997.05	2,030.09	2,004.04	-1.3%
	KOSDAQ	496.32	532.44	520.65	-2.2%
	KOSPI 보험지수	16,679.51	17,666.00	17,553.40	-0.6%

* KOSPI 보험지수는 1980년 1월 4일을 100p로 하는 시가총액식으로 산출되며, KOSPI에 상장되어 있는 12개(손해보험 9사, 생명보험 3사) 보험회사를 대상으로 함

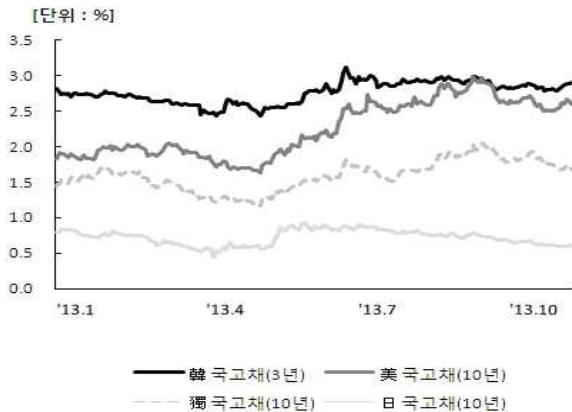
■ 해외 주요 경제지표

해외 지표		2012년 말	2013.10.31(목)	2013.11.7(목)	전주대비
금리	LIBOR(3개월, \$)	0.31	0.24	0.24	0.00
	미국 국고채(10년)	1.70	2.55	2.60	0.05
	독일 국고채(10년)	1.31	1.67	1.68	0.01
	일본 국고채(10년)	0.79	0.60	0.60	0.00
환율	엔/달러	85.86	98.33	98.15	-0.18
	달러/유로	1.3222	1.3588	1.3417	-0.0171
	위안/달러	6.2317	6.0945	6.0907	-0.0038
주가	미국 DowJones	12,938.11	15,545.75	15,593.98	0.3%
	미국 Nasdaq	2,960.31	3,919.71	3,857.33	-1.6%
	영국 FTSE100	5,925.37	6,731.43	6,697.22	-0.5%
	독일 DAX30	7,612.39	9,033.92	9,081.03	0.5%
	프랑스 CAC40	3,620.25	4,299.89	4,280.99	-0.4%
	일본 Nikkei225	10,395.18	14,327.94	14,228.44	-0.7%
	중국 상해종합	2,233.25	2,141.61	2,129.40	-0.6%
	대만 가권	7,699.50	8,450.06	8,283.71	-2.0%
	홍콩 항셱	22,666.59	23,206.37	22,881.03	-1.4%
	DowJones 보험지수	176.86	229.10	226.16	-1.3%
실물지표	두바이유	107.02	106.92	103.20	-3.5%
	금(NYMEX)	1,655.85	1,323.10	1,307.65	-1.2%

* DowJones 보험지수(DJTINN) 1991년 12월 31일을 100p로 하는 유통주식수 조정 시가총액식으로 산출되며, 뉴욕증권거래소에 상장된 글로벌 보험회사 중 상위 30개사를 대상으로 함

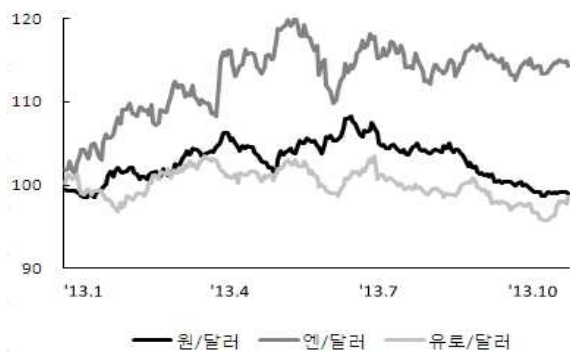
■ 주요지표 비교차트

〈그림 1〉 주요국 이자율 추이



자료: 한국은행, Bloomberg

〈그림 2〉 주요국 통화의 대미달러 환율 추이



주: 2012년 12월 말 환율을 100으로 계산한 지수임
자료: 한국은행

〈그림 3〉 주요국 주가지수 추이



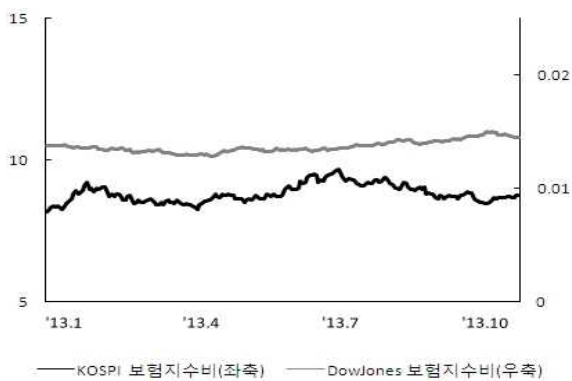
주: 2012년 12월 말 주가지수를 100으로 계산한 지수임
자료: 한국거래소, Bloomberg

〈그림 4〉 한국, 미국 보험지수 추이



주: 2012년 12월 말 주가지수를 100으로 계산한 지수임
자료: 한국거래소, Bloomberg

〈그림 5〉 한국, 미국 보험지수비 추이



주: 보험지수비=보험지수/전체지수로 계산함
자료: 한국거래소, Bloomberg

〈그림 6〉 국제유가, 금 가격 추이



자료: Bloomberg