



김세중 선임연구원

▣ 국내 주요 경제지표

국내 지표		2012년 말	2013.11.14(목)	2013.11.21(목)	전주대비
금리	CD금리(91일)	2.89	2.65	2.65	0.00
	국고채(3년)	2.82	2.94	2.98	0.04
	회사채(3년, AA-)	3.29	3.37	3.41	0.03
환율	원/달러	1,071.10	1,067.30	1,061.90	-5.40
	원/엔(100엔)	1,247.50	1,066.66	1,049.57	-17.09
	원/유로	1,416.26	1,436.16	1,431.18	-4.98
	원/위안	171.88	175.19	174.28	-0.91
주가	KOSPI	1,997.05	1,967.56	1,993.78	1.3%
	KOSDAQ	496.32	511.75	501.05	-2.1%
	KOSPI 보험지수	16,679.51	17,403.86	17,658.06	1.5%

* KOSPI 보험지수는 1980년 1월 4일을 100p로 하는 시가총액식으로 산출되며, KOSPI에 상장되어 있는 12개(손해보험 9사, 생명보험 3사) 보험회사를 대상으로 함

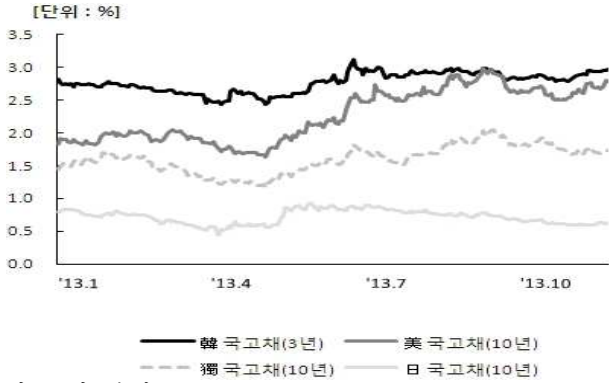
■ 해외 주요 경제지표

해외 지표		2012년 말	2013.11.14(목)	2013.11.21(목)	전주대비
금리	LIBOR(3개월, \$)	0.31	0.24	0.24	0.00
	미국 국고채(10년)	1.70	2.69	2.78	0.09
	독일 국고채(10년)	1.31	1.70	1.74	0.04
	일본 국고채(10년)	0.79	0.60	0.63	0.03
환율	엔/달러	85.86	100.06	101.18	1.11
	달러/유로	1.3222	1.3456	1.3477	0.0021
	위안/달러	6.2317	6.0922	6.0929	0.0007
주가	미국 DowJones	12,938.11	15,876.22	16,009.99	0.8%
	미국 Nasdaq	2,960.31	3,972.74	3,969.16	-0.1%
	영국 FTSE100	5,925.37	6,666.13	6,681.33	0.2%
	독일 DAX30	7,612.39	9,149.66	9,196.08	0.5%
	프랑스 CAC40	3,620.25	4,283.91	4,253.90	-0.7%
	일본 Nikkei225	10,395.18	14,876.41	15,365.60	3.3%
	중국 상해종합	2,233.25	2,100.51	2,205.77	5.0%
	대만 가권	7,699.50	8,134.91	8,099.45	-0.4%
	홍콩 항셱	22,666.59	22,649.15	23,580.29	4.1%
	DowJones 보험지수	176.86	231.83	234.46	1.1%
실물지표	두바이유	107.02	105.32	105.99	0.6%
	금(NYMEX)	1,655.85	1,287.20	1,243.08	-3.4%

* DowJones 보험지수(DJTINN) 1991년 12월 31일을 100p로 하는 유통주식수 조정 시가총액식으로 산출되며, 뉴욕증권거래소에 상장된 글로벌 보험회사 중 상위 30개사를 대상으로 함

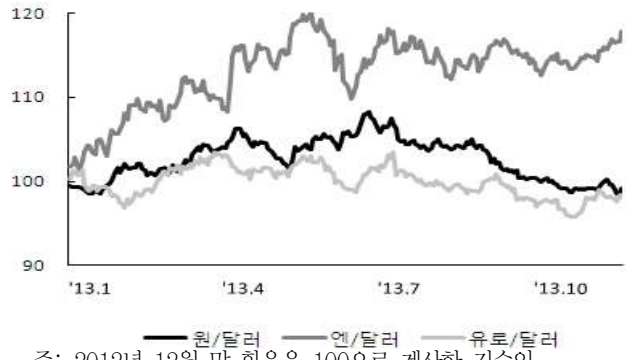
■ 주요지표 비교차트

〈그림 1〉 주요국 이자율 추이



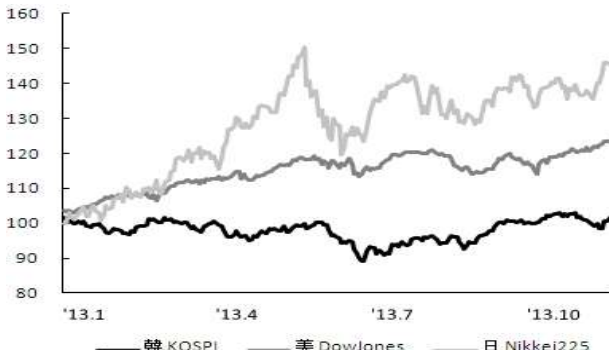
자료: 한국은행, Bloomberg

〈그림 2〉 주요국 통화의 대미달러 환율 추이



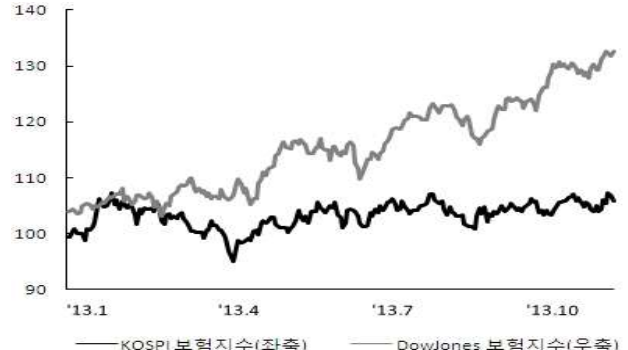
주: 2012년 12월 말 환율을 100으로 계산한 지수임
 자료: 한국은행

〈그림 3〉 주요국 주가지수 추이



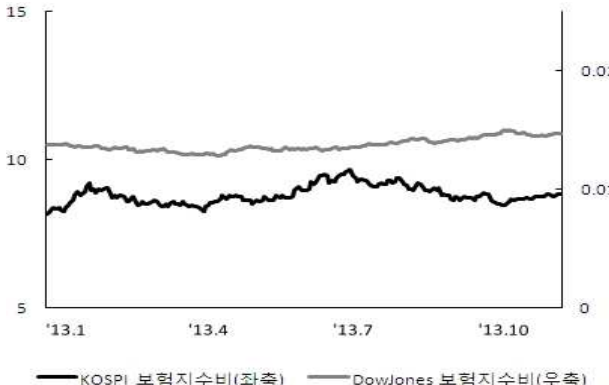
주: 2012년 12월 말 주가지수를 100으로 계산한 지수임
 자료: 한국거래소, Bloomberg

〈그림 4〉 한국, 미국 보험지수 추이



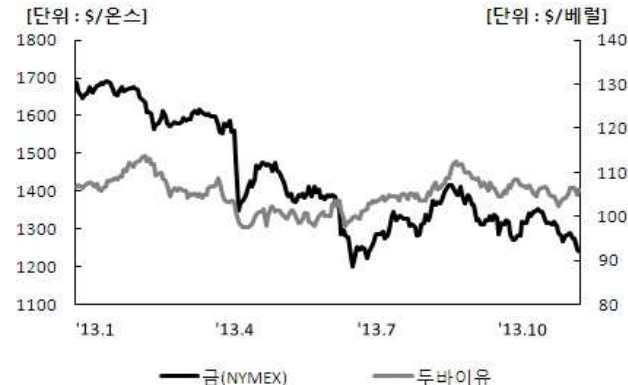
주: 2012년 12월 말 주가지수를 100으로 계산한 지수임
 자료: 한국거래소, Bloomberg

〈그림 5〉 한국, 미국 보험지수비 추이



주: 보험지수비=보험지수/전체지수로 계산함
 자료: 한국거래소, Bloomberg

〈그림 6〉 국제유가, 금 가격 추이



자료: Bloomberg