



김세중 선임연구원

▣ 국내 주요 경제지표

국내 지표		2012년 말	2013.12.12(목)	2013.12.19(목)	전주대비
금리	CD금리(91일)	2.89	2.65	2.65	0.00
	국고채(3년)	2.82	3.01	2.89	-0.11
	회사채(3년, AA-)	3.29	3.42	3.32	-0.09
환율	원/달러	1,071.10	1,053.50	1,058.10	4.60
	원/엔(100엔)	1,247.50	1,017.48	1,015.01	-2.47
	원/유로	1,416.26	1,448.35	1,444.84	-3.51
	원/위안	171.88	173.52	174.28	0.76
주가	KOSPI	1,997.05	1,967.93	1,975.65	0.4%
	KOSDAQ	496.32	495.64	484.17	-2.3%
	KOSPI 보험지수	16,679.51	17,157.05	17,746.89	3.4%

* KOSPI 보험지수는 1980년 1월 4일을 100p로 하는 시가총액식으로 산출되며, KOSPI에 상장되어 있는 12개(손해보험 9사, 생명보험 3사) 보험회사를 대상으로 함

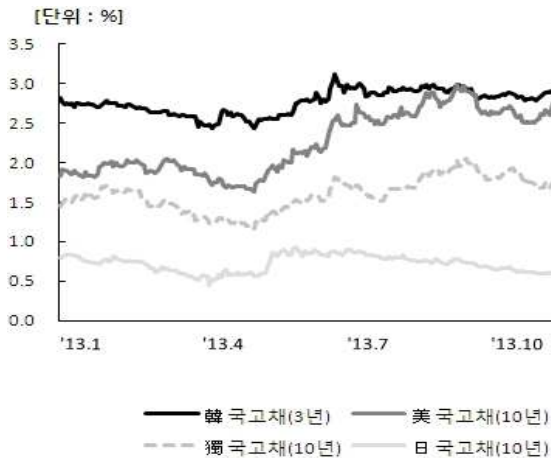
■ 해외 주요 경제지표

해외 지표		2012년 말	2013.12.12(목)	2013.12.19(목)	전주대비
금리	LIBOR(3개월, \$)	0.31	0.24	0.25	0.00
	미국 국고채(10년)	1.70	2.88	2.93	0.05
	독일 국고채(10년)	1.31	1.84	1.87	0.03
	일본 국고채(10년)	0.79	0.66	0.67	0.01
환율	엔/달러	85.86	103.54	104.25	0.71
	달러/유로	1.3222	1.3748	1.3655	-0.0093
	위안/달러	6.2317	6.0715	6.0713	-0.0002
주가	미국 DowJones	12,938.11	15,739.43	16,179.08	2.8%
	미국 Nasdaq	2,960.31	3,998.40	4,058.14	1.5%
	영국 FTSE100	5,925.37	6,445.25	6,584.70	2.2%
	독일 DAX30	7,612.39	9,017.00	9,335.74	3.5%
	프랑스 CAC40	3,620.25	4,069.12	4,177.03	2.7%
	일본 Nikkei225	10,395.18	15,341.82	15,859.22	3.4%
	중국 상해종합	2,233.25	2,202.80	2,127.79	-3.4%
	대만 가권	7,699.50	8,361.33	8,407.40	0.6%
	홍콩 항셱	22,666.59	23,218.12	22,888.75	-1.4%
	DowJones 보험지수	176.86	228.68	234.87	2.7%
실물지표	두바이유	107.02	107.22	106.38	-0.8%
	금(NYMEX)	1,655.85	1,225.52	1,188.68	-3.0%

* DowJones 보험지수(DJTINN) 1991년 12월 31일을 100p로 하는 유통주식수 조정 시가총액식으로 산출되며, 뉴욕증권거래소에 상장된 글로벌 보험회사 중 상위 30개사를 대상으로 함

주요지표 비교차트

〈그림 1〉 주요국 이자율 추이



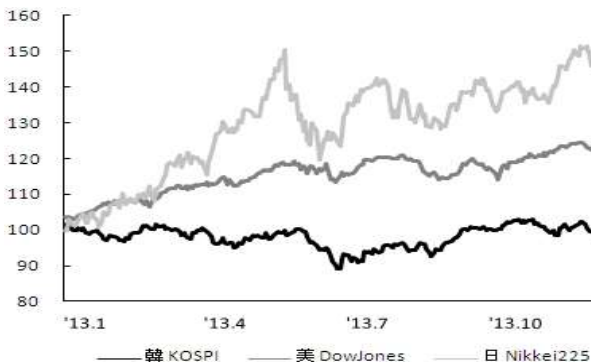
자료: 한국은행, Bloomberg

〈그림 2〉 주요국 통화의 대미달러 환율 추이



주: 2012년 12월 말 환율을 100으로 계산한 지수임
자료: 한국은행

〈그림 3〉 주요국 주가지수 추이



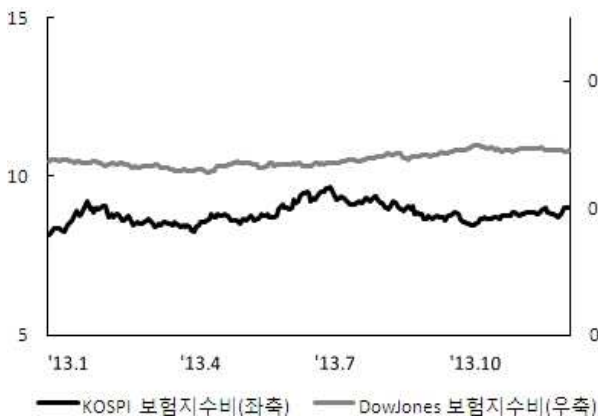
주: 2012년 12월 말 주가지수를 100으로 계산한 지수임
자료: 한국거래소, Bloomberg

〈그림 4〉 한국, 미국 보험지수 추이



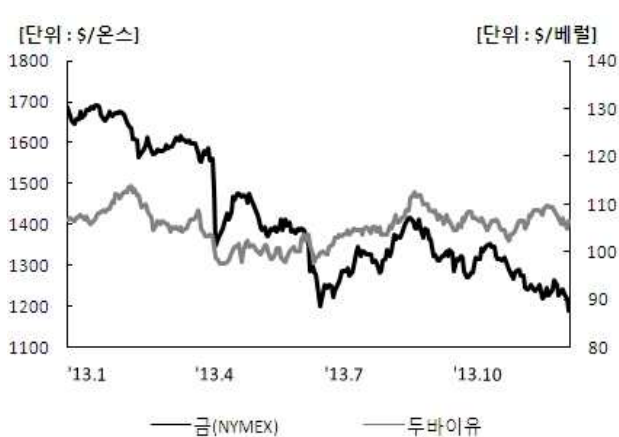
주: 2012년 12월 말 주가지수를 100으로 계산한 지수임
자료: 한국거래소, Bloomberg

〈그림 5〉 한국, 미국 보험지수비 추이



주: 보험지수비=보험지수/전체지수로 계산함
자료: 한국거래소, Bloomberg

〈그림 6〉 국제유가, 금 가격 추이



자료: Bloomberg