

금융시장
주요지표



이해량 연구원

■ 국내 주요 경제지표

국내 지표		2013년 말	2014.1.2(목)	2014.1.9(목)	전주대비
금리	CD금리(91일)	2,66	2,66	2,65	-0.01
	국고채(3년)	2,86	2,91	2,90	-0.01
	회사채(3년, AA-)	3,29	3,34	3,32	-0.02
환율	원/달러	1,055.30	1,050.40	1,064.80	14.40
	원/엔(100엔)	1,001.25	1,002.43	1,015.74	13.31
	원/유로	1,453.99	1,435.48	1,448.66	13.18
	원/위안	174.32	173.60	175.85	2.25
주가	KOSPI	2,011.34	1,967.19	1,946.11	-1.1%
	KOSDAQ	499.99	496.28	511.60	3.1%
	KOSPI 보험지수	18,372.19	18,111.85	17,803.38	-1.7%

* KOSPI 보험지수는 1980년 1월 4일을 100p로 하는 시가총액식으로 산출되며, KOSPI에 상장되어 있는 12개(손해보험 9사, 생명보험 3사) 보험회사를 대상으로 함

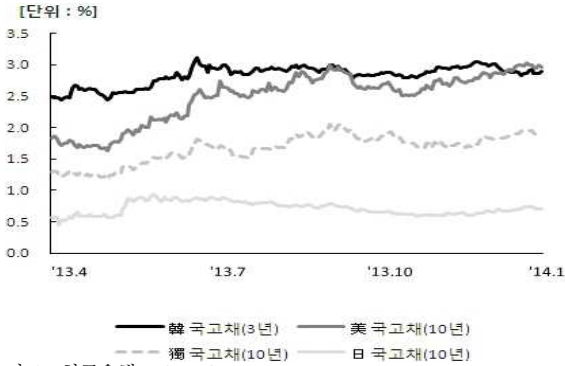
■ 해외 주요 경제지표

해외 지표		2013년 말	2014.1.2(목)	2014.1.9(목)	전주대비
금리	LIBOR(3개월, \$)	0.25	0.24	0.24	0.00
	미국 국고채(10년)	3.03	2.99	2.97	-0.02
	독일 국고채(10년)	1.93	1.94	1.95	0.01
	일본 국고채(10년)	0.74	0.74	0.70	-0.04
환율	엔/달러	105.37	104.79	104.83	0.05
	달러/유로	1.3768	1.3666	1.3605	-0.0061
	위안/달러	6.0539	6.0506	6.0550	0.0044
주가	미국 DowJones	16,576.66	16,441.35	16,444.76	0.0%
	미국 Nasdaq	4,176.59	4,176.59	4,156.19	-0.5%
	영국 FTSE100	6,749.09	6,717.91	6,691.34	-0.4%
	독일 DAX30	9,552.16	9,400.04	9,421.61	0.2%
	프랑스 CAC40	4,295.95	4,227.28	4,225.14	-0.1%
	일본 Nikkei225	16,291.31	16,291.31	15,880.33	-2.5%
	중국 상해종합	2,115.98	2,109.39	2,027.62	-3.9%
	대만 가권	8,611.51	8,612.54	8,514.68	-1.1%
	홍콩 항셱	23,306.39	23,340.05	22,787.33	-2.4%
	DowJones 보험지수	241.30	238.07	237.92	-0.1%
실물지표	두바이유	107.89	107.54	104.21	-3.1%
	금(NYMEX)	1,205.65	1,224.40	1,227.95	0.3%

* DowJones 보험지수(DJTINN) 1991년 12월 31일을 100p로 하는 유통주식수 조정 시가총액식으로 산출되며, 뉴욕증권거래소에 상장된 글로벌 보험회사 중 상위 30개사를 대상으로 함

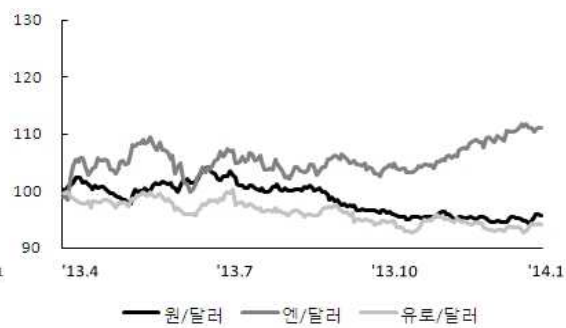
■ 주요지표 비교차트

〈그림 1〉 주요국 이자율 추이



자료: 한국은행, Bloomberg

〈그림 2〉 주요국 통화의 대미달러 환율 추이



주: 2013년 3월 말 환율을 100으로 계산한 지수임
 자료: 한국은행

〈그림 3〉 주요국 주가지수 추이



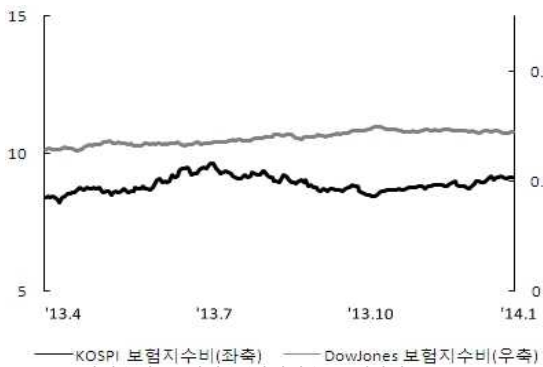
주: 2013년 3월 말 주가지수를 100으로 계산한 지수임
 자료: 한국거래소, Bloomberg

〈그림 4〉 한국, 미국 보험지수 추이



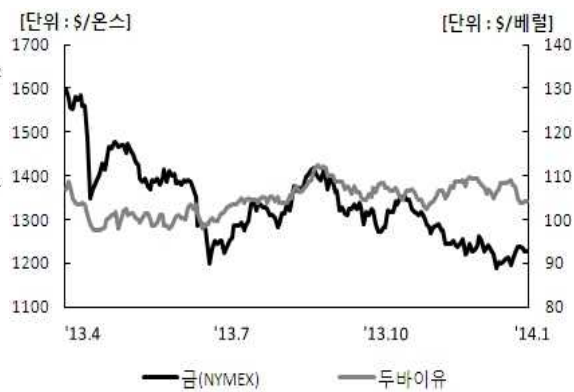
주: 2013년 3월 말 주가지수를 100으로 계산한 지수임
 자료: 한국거래소, Bloomberg

〈그림 5〉 한국, 미국 보험지수비 추이



주: 보험지수비=보험지수/전체지수로 계산함
 자료: 한국거래소, Bloomberg

〈그림 6〉 국제유가, 금 가격 추이



자료: Bloomberg