

금융시장  
주요지표



이해량 연구원

■ 국내 주요 경제지표

국내 지표		2013년 말	2014.1.9(목)	2014.1.16(목)	전주대비
금리	CD금리(91일)	2,66	2,65	2,65	0,00
	국고채(3년)	2,86	2,90	2,89	-0,01
	회사채(3년, AA-)	3,29	3,32	3,32	0,00
환율	원/달러	1,055,30	1,064,80	1,064,20	-0,60
	원/엔(100엔)	1,001,25	1,015,74	1,020,13	4,39
	원/유로	1,453,99	1,448,66	1,449,28	0,62
	원/위안	174,32	175,85	175,73	-0,12
주가	KOSPI	2,011,34	1,946,11	1,957,32	0,6%
	KOSDAQ	499,99	511,60	517,83	1,2%
	KOSPI 보험지수	18,372,19	17,803,38	17,725,04	-0,4%

\* KOSPI 보험지수는 1980년 1월 4일을 100p로 하는 시가총액식으로 산출되며, KOSPI에 상장되어 있는 12개(손해보험 9사, 생명보험 3사) 보험회사를 대상으로 함

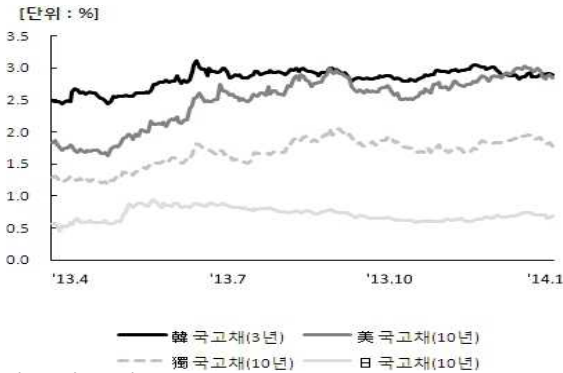
■ 해외 주요 경제지표

해외 지표		2013년 말	2014.1.9(목)	2014.1.16(목)	전주대비
금리	LIBOR(3개월, \$)	0.25	0.24	0.24	-0.01
	미국 국고채(10년)	3.03	2.97	2.84	-0.12
	독일 국고채(10년)	1.93	1.95	1.78	-0.17
	일본 국고채(10년)	0.74	0.70	0.68	-0.02
환율	엔/달러	105.37	104.83	104.32	-0.51
	달러/유로	1.3768	1.3605	1.3618	0.0013
	위안/달러	6.0539	6.0550	6.0557	0.0007
주가	미국 DowJones	16,576.66	16,444.76	16,417.01	-0.2%
	미국 Nasdaq	4,176.59	4,156.19	4,218.69	1.5%
	영국 FTSE100	6,749.09	6,691.34	6,815.42	1.9%
	독일 DAX30	9,552.16	9,421.61	9,717.71	3.1%
	프랑스 CAC40	4,295.95	4,225.14	4,319.27	2.2%
	일본 Nikkei225	16,291.31	15,880.33	15,747.20	-0.8%
	중국 상해종합	2,115.98	2,027.62	2,023.70	-0.2%
	대만 가권	8,611.51	8,514.68	8,612.11	1.1%
	홍콩 항셱	23,306.39	22,787.33	22,986.41	0.9%
	DowJones 보험지수	241.30	237.92	238.56	0.3%
실물지표	두바이유	107.89	104.21	102.91	-1.2%
	금(NYMEX)	1,205.65	1,227.95	1,242.39	1.2%

\* DowJones 보험지수(DJTINN) 1991년 12월 31일을 100p로 하는 유통주식수 조정 시가총액식으로 산출되며, 뉴욕증권거래소에 상장된 글로벌 보험회사 중 상위 30개사를 대상으로 함

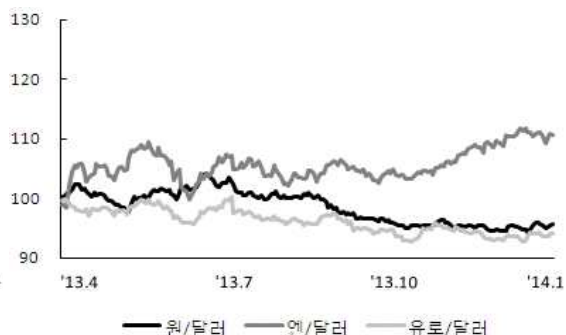
■ 주요지표 비교차트

〈그림 1〉 주요국 이자율 추이



자료: 한국은행, Bloomberg

〈그림 2〉 주요국 통화의 대미달러 환율 추이



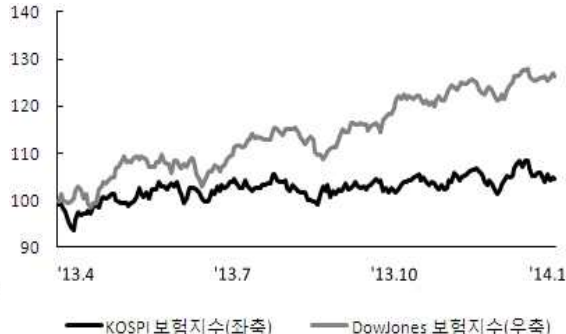
주: 2013년 3월 말 환율을 100으로 계산한 지수임  
 자료: 한국은행

〈그림 3〉 주요국 주가지수 추이



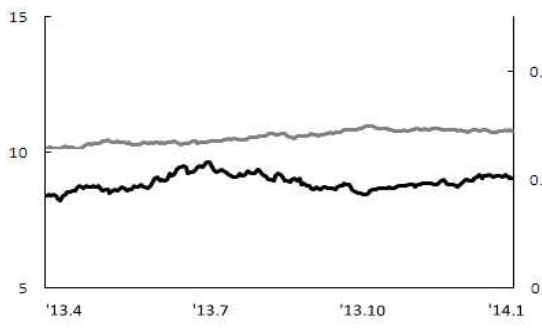
주: 2013년 3월 말 주가지수를 100으로 계산한 지수임  
 자료: 한국거래소, Bloomberg

〈그림 4〉 한국, 미국 보험지수 추이



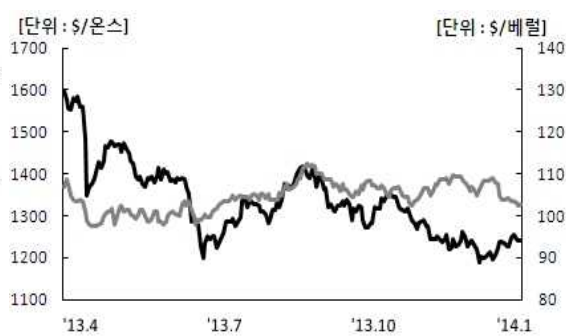
주: 2013년 3월 말 주가지수를 100으로 계산한 지수임  
 자료: 한국거래소, Bloomberg

〈그림 5〉 한국, 미국 보험지수비 추이



주: 보험지수비=보험지수/전체지수로 계산함  
 자료: 한국거래소, Bloomberg

〈그림 6〉 국제유가, 금 가격 추이



자료: Bloomberg