

금융시장  
주요지표



이해량 연구원

■ 국내 주요 경제지표

국내 지표		2013년 말	2014.1.16(목)	2014.1.23(목)	전주대비
금리	CD금리(91일)	2,66	2,65	2,65	0,00
	국고채(3년)	2,86	2,89	2,90	0,01
	회사채(3년, AA-)	3,29	3,32	3,33	0,01
환율	원/달러	1,055,30	1,064,20	1,071,90	7,70
	원/엔(100엔)	1,001,25	1,020,13	1,037,66	17,53
	원/유로	1,453,99	1,449,28	1,468,07	18,79
	원/위안	174,32	175,73	177,12	1,39
주가	KOSPI	2,011,34	1,957,32	1,947,59	-0.5%
	KOSDAQ	499,99	517,83	522,72	0.9%
	KOSPI 보험지수	18,372,19	17,725,04	17,377,94	-2.0%

\* KOSPI 보험지수는 1980년 1월 4일을 100p로 하는 시가총액식으로 산출되며, KOSPI에 상장되어 있는 12개(손해보험 9사, 생명보험 3사) 보험회사를 대상으로 함

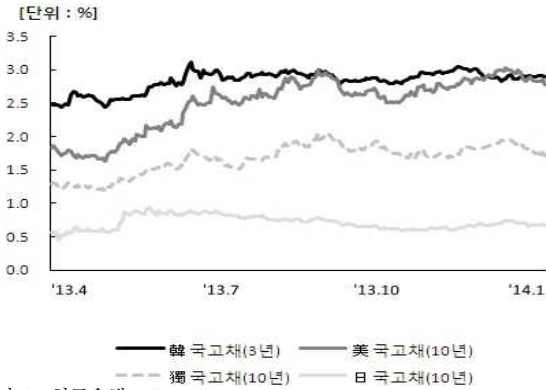
■ 해외 주요 경제지표

해외 지표		2013년 말	2014.1.16(목)	2014.1.23(목)	전주대비
금리	LIBOR(3개월, \$)	0.25	0.24	2.24	2.00
	미국 국고채(10년)	3.03	2.84	2.78	-0.06
	독일 국고채(10년)	1.93	1.78	1.71	-0.07
	일본 국고채(10년)	0.74	0.68	0.66	-0.02
환율	엔/달러	105.37	104.32	103.30	-1.02
	달러/유로	1.3768	1.3618	1.3696	0.0078
	위안/달러	6.0539	6.0557	6.0517	-0.0040
주가	미국 DowJones	16,576.66	16,417.01	16,197.35	-1.3%
	미국 Nasdaq	4,176.59	4,218.69	4,218.88	0.0%
	영국 FTSE100	6,749.09	6,815.42	6,773.28	-0.6%
	독일 DAX30	9,552.16	9,717.71	9,631.04	-0.9%
	프랑스 CAC40	4,295.95	4,319.27	4,280.96	-0.9%
	일본 Nikkei225	16,291.31	15,747.20	15,695.89	-0.3%
	중국 상해종합	2,115.98	2,023.70	2,042.18	0.9%
	대만 가권	8,611.51	8,612.11	8,595.10	-0.2%
	홍콩 항셱	23,306.39	22,986.41	22,733.90	-1.1%
	DowJones 보험지수	241.30	238.56	233.13	-2.3%
실물지표	두바이유	107.89	102.91	104.92	2.0%
	금(NYMEX)	1,205.65	1,242.39	1,264.14	1.8%

\* DowJones 보험지수(DJTINN) 1991년 12월 31일을 100p로 하는 유통주식수 조정 시가총액식으로 산출되며, 뉴욕증권거래소에 상장된 글로벌 보험회사 중 상위 30개사를 대상으로 함

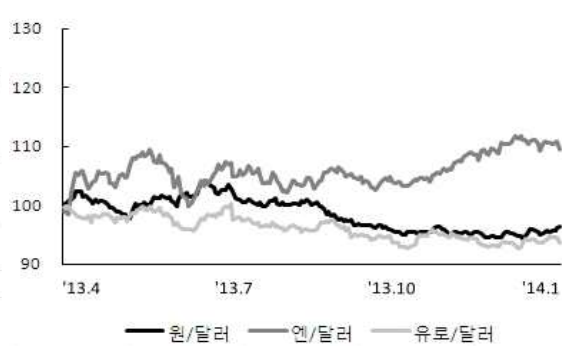
■ 주요지표 비교차트

〈그림 1〉 주요국 이자율 추이



자료: 한국은행, Bloomberg

〈그림 2〉 주요국 통화의 대미달러 환율 추이



주: 2013년 3월 말 환율을 100으로 계산한 지수임  
 자료: 한국은행

〈그림 3〉 주요국 주가지수 추이



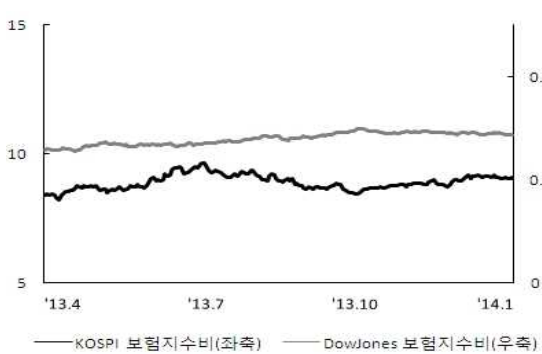
주: 2013년 3월 말 주가지수를 100으로 계산한 지수임  
 자료: 한국거래소, Bloomberg

〈그림 4〉 한국, 미국 보험지수 추이



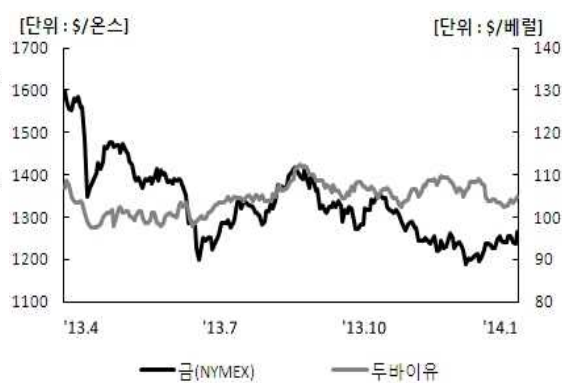
주: 2013년 3월 말 주가지수를 100으로 계산한 지수임  
 자료: 한국거래소, Bloomberg

〈그림 5〉 한국, 미국 보험지수비 추이



주: 보험지수비=보험지수/전체지수로 계산함  
 자료: 한국거래소, Bloomberg

〈그림 6〉 국제유가, 금 가격 추이



자료: Bloomberg