



▣ 국내 주요 경제지표

국내 지표		2013년 말	2014.2.6(목)	2014.2.13(목)	전주대비
금리	CD금리(91일)	2.66	2.65	2.65	0.00
	국고채(3년)	2.86	2.85	2.84	-0.01
	회사채(3년, AA-)	3.29	3.27	3.26	-0.01
환율	원/달러	1,055.30	1,076.40	1,063.90	-12.50
	원/엔(100엔)	1,001.25	1,054.83	1,041.00	-13.83
	원/유로	1,453.99	1,462.83	1,455.31	-7.52
	원/위안	174.32	177.60	175.46	-2.14
주가	KOSPI	2,011.34	1,907.89	1,926.96	1.0%
	KOSDAQ	499.99	509.87	521.82	2.3%
	KOSPI 보험지수	18,372.19	17,385.26	17,155.99	-1.3%

* KOSPI 보험지수는 1980년 1월 4일을 100p로 하는 시가총액식으로 산출되며, KOSPI에 상장되어 있는 12개(손해보험 9사, 생명보험 3사) 보험회사를 대상으로 함

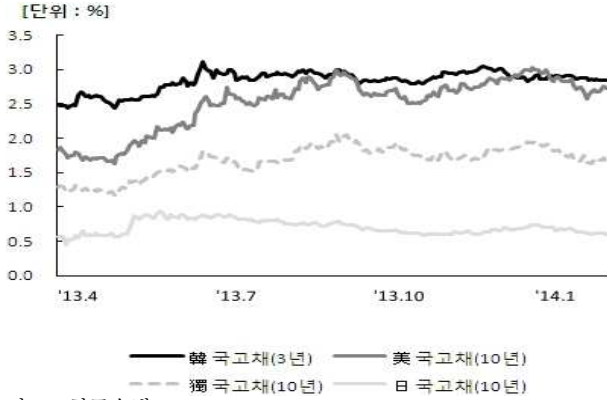
■ 해외 주요 경제지표

해외 지표		2013년 말	2014.2.6(목)	2014.2.13(목)	전주대비
금리	LIBOR(3개월, \$)	0.25	0.24	0.24	0.00
	미국 국고채(10년)	3.03	2.70	2.73	0.03
	독일 국고채(10년)	1.93	1.70	1.67	-0.03
	일본 국고채(10년)	0.74	0.62	0.60	-0.01
환율	엔/달러	105.37	102.05	102.20	0.16
	달러/유로	1.3768	1.3590	1.3679	0.0089
	위안/달러	6.0539	6.0609	6.0636	0.0027
주가	미국 DowJones	16,576.66	15,628.53	16,027.59	2.6%
	미국 Nasdaq	4,176.59	4,057.12	4,240.67	4.5%
	영국 FTSE100	6,749.09	6,558.28	6,659.42	1.5%
	독일 DAX30	9,552.16	9,256.58	9,596.77	3.7%
	프랑스 CAC40	4,295.95	4,188.10	4,312.80	3.0%
	일본 Nikkei225	16,291.31	14,155.12	14,534.74	2.7%
	중국 상해종합	2,115.98	2,049.91	2,098.40	2.4%
	대만 가권	8,611.51	8,311.01	8,467.70	1.9%
	홍콩 항셱	23,306.39	21,423.13	22,165.53	3.5%
	DowJones 보험지수	241.30	224.26	233.24	4.0%
실물지표	두바이유	107.89	102.51	104.64	2.1%
	금(NYMEX)	1,205.65	1,259.62	1,292.46	2.6%

* DowJones 보험지수(DJTINN) 1991년 12월 31일을 100p로 하는 유통주식수 조정 시가총액식으로 산출되며, 뉴욕증권거래소에 상장된 글로벌 보험회사 중 상위 30개사를 대상으로 함

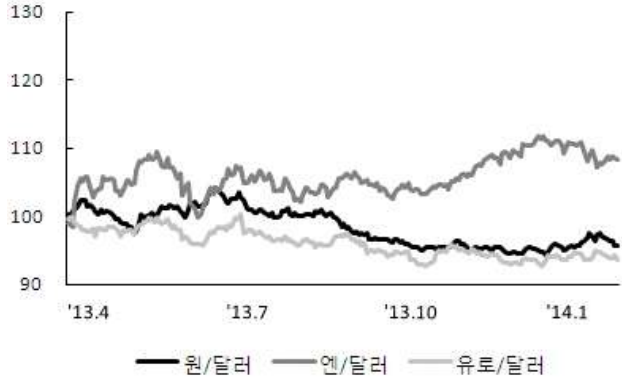
■ 주요지표 비교차트

〈그림 1〉 주요국 이자율 추이



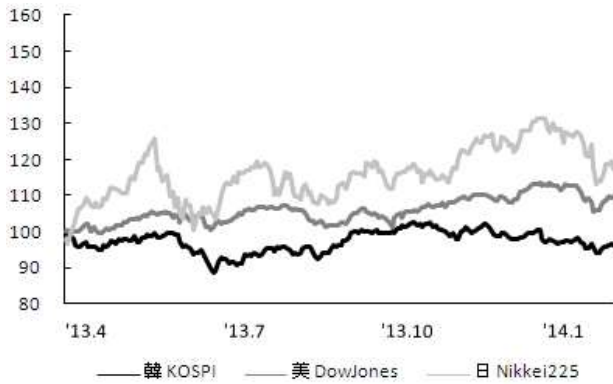
자료: 한국은행, Bloomberg

〈그림 2〉 주요국 통화의 대미달러 환율 추이



주: 2013년 3월 말 환율을 100으로 계산한 지수임
자료: 한국은행

〈그림 3〉 주요국 주가지수 추이



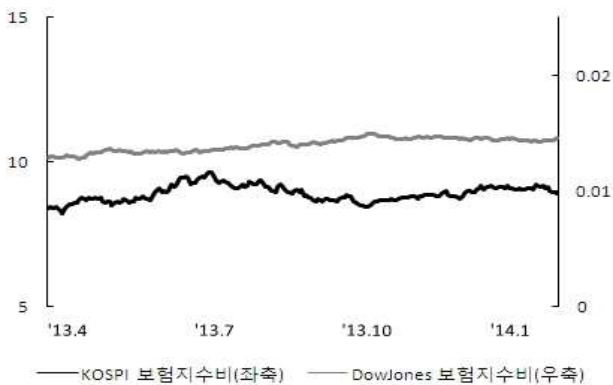
주: 2013년 3월 말 주가지수를 100으로 계산한 지수임
자료: 한국거래소, Bloomberg

〈그림 4〉 한국, 미국 보험지수 추이



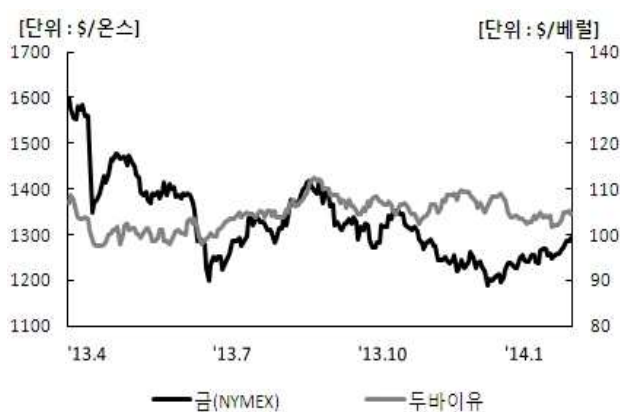
주: 2013년 3월 말 주가지수를 100으로 계산한 지수임
자료: 한국거래소, Bloomberg

〈그림 5〉 한국, 미국 보험지수비 추이



주: 보험지수비=보험지수/전체지수로 계산함
자료: 한국거래소, Bloomberg

〈그림 6〉 국제유가, 금 가격 추이



자료: Bloomberg