



▣ 국내 주요 경제지표

국내 지표		2013년 말	2014.2.13(목)	2014.2.20(목)	전주대비
금리	CD금리(91일)	2.66	2.65	2.65	0.00
	국고채(3년)	2.86	2.84	2.86	0.02
	회사채(3년, AA-)	3.29	3.26	3.28	0.02
환율	원/달러	1,055.30	1,063.90	1,071.90	8.00
	원/엔(100엔)	1,001.25	1,041.00	1,047.24	6.24
	원/유로	1,453.99	1,455.31	1,470.65	15.34
	원/위안	174.32	175.46	176.20	0.74
주가	KOSPI	2,011.34	1,926.96	1,930.57	0.2%
	KOSDAQ	499.99	521.82	525.69	0.7%
	KOSPI 보험지수	18,372.19	17,155.99	17,171.67	0.1%

\* KOSPI 보험지수는 1980년 1월 4일을 100p로 하는 시가총액식으로 산출되며, KOSPI에 상장되어 있는 12개(손해보험 9사, 생명보험 3사) 보험회사를 대상으로 함

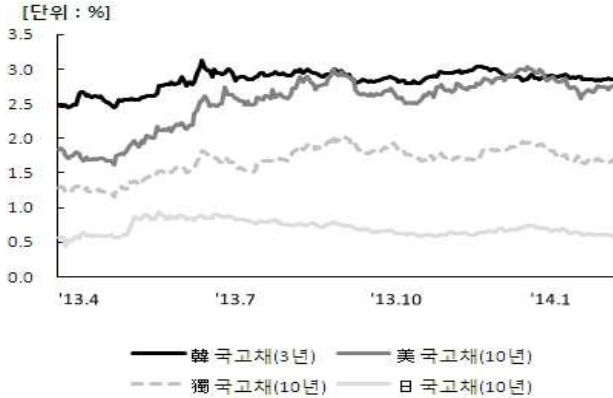
■ 해외 주요 경제지표

해외 지표		2013년 말	2014.2.13(목)	2014.2.20(목)	전주대비
금리	LIBOR(3개월, \$)	0.25	0.24	0.24	0.00
	미국 국고채(10년)	3.03	2.73	2.75	0.02
	독일 국고채(10년)	1.93	1.67	1.69	0.02
	일본 국고채(10년)	0.74	0.60	0.59	-0.02
환율	엔/달러	105.37	102.20	102.36	0.16
	달러/유로	1.3768	1.3679	1.3720	0.0041
	위안/달러	6.0539	6.0636	6.0834	0.0198
주가	미국 DowJones	16,576.66	16,027.59	16,133.23	0.7%
	미국 Nasdaq	4,176.59	4,240.67	4,267.55	0.6%
	영국 FTSE100	6,749.09	6,659.42	6,812.99	2.3%
	독일 DAX30	9,552.16	9,596.77	9,618.85	0.2%
	프랑스 CAC40	4,295.95	4,312.80	4,355.49	1.0%
	일본 Nikkei225	16,291.31	14,534.74	14,449.18	-0.6%
	중국 상해종합	2,115.98	2,098.40	2,138.78	1.9%
	대만 가권	8,611.51	8,467.70	8,524.62	0.7%
	홍콩 항셱	23,306.39	22,165.53	22,394.08	1.0%
	DowJones 보험지수	241.30	233.24	234.48	0.5%
실물지표	두바이유	107.89	104.64	106.78	2.0%
	금(NYMEX)	1,205.65	1,292.46	1,322.94	2.4%

\* DowJones 보험지수(DJTINN) 1991년 12월 31일을 100p로 하는 유통주식수 조정 시가총액식으로 산출되며, 뉴욕증권거래소에 상장된 글로벌 보험회사 중 상위 30개사를 대상으로 함

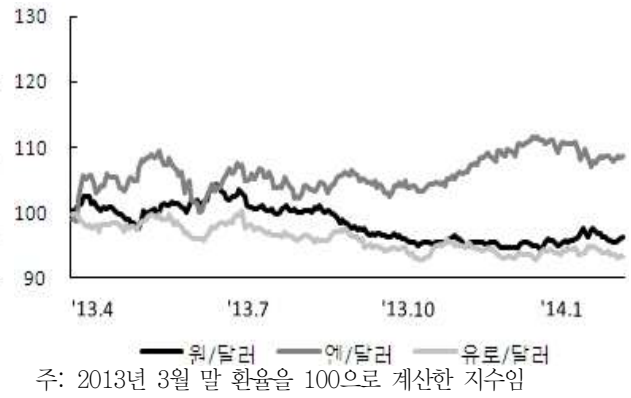
■ 주요지표 비교차트

〈그림 1〉 주요국 이자율 추이



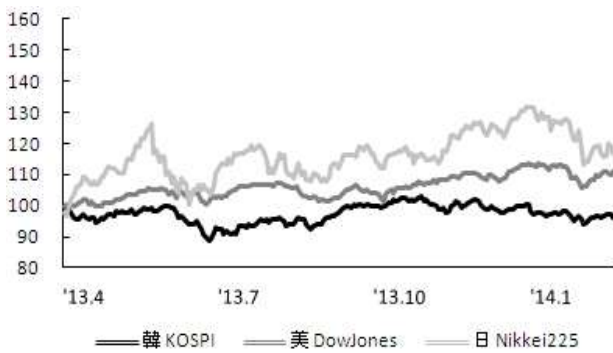
자료: 한국은행, Bloomberg

〈그림 2〉 주요국 통화의 대미달러 환율 추이



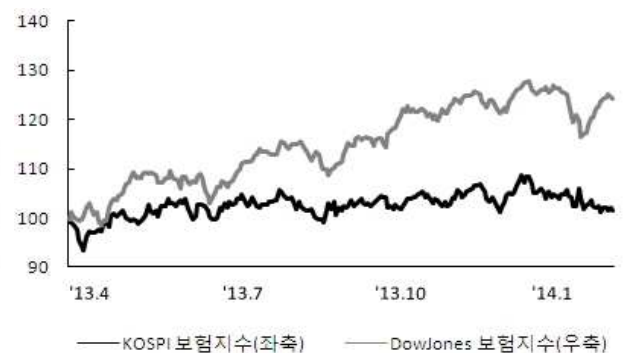
주: 2013년 3월 말 환율을 100으로 계산한 지수임  
 자료: 한국은행

〈그림 3〉 주요국 주가지수 추이



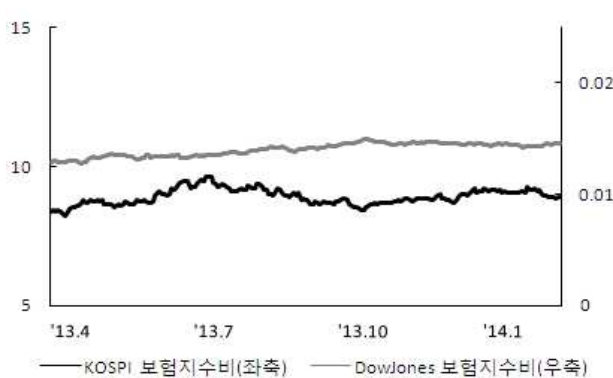
주: 2013년 3월 말 주가지수를 100으로 계산한 지수임  
 자료: 한국거래소, Bloomberg

〈그림 4〉 한국, 미국 보험지수 추이



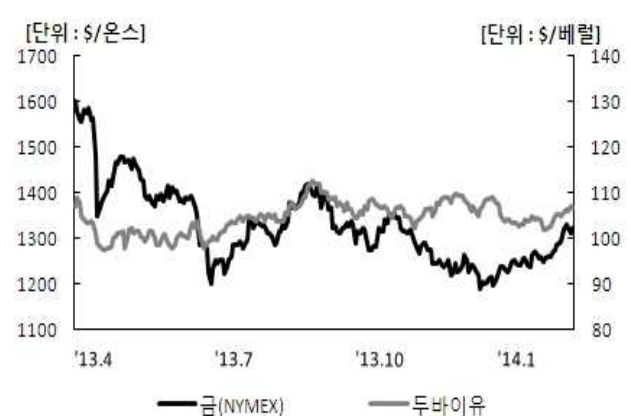
주: 2013년 3월 말 주가지수를 100으로 계산한 지수임  
 자료: 한국거래소, Bloomberg

〈그림 5〉 한국, 미국 보험지수비 추이



주: 보험지수비=보험지수/전체지수로 계산함  
 자료: 한국거래소, Bloomberg

〈그림 6〉 국제유가, 금 가격 추이



자료: Bloomberg