



▣ 국내 주요 경제지표

국내 지표		2013년 말	2014.2.20(목)	2014.2.27(목)	전주대비
금리	CD금리(91일)	2.66	2.65	2.65	0.00
	국고채(3년)	2.86	2.86	2.85	-0.01
	회사채(3년, AA-)	3.29	3.28	3.26	-0.02
환율	원/달러	1,055.30	1,071.90	1,067.70	-4.20
	원/엔(100엔)	1,001.25	1,047.24	1,044.82	-2.42
	원/유로	1,453.99	1,470.65	1,463.60	-7.05
	원/위안	174.32	176.20	174.22	-1.98
주가	KOSPI	2,011.34	1,930.57	1,978.43	2.5%
	KOSDAQ	499.99	525.69	528.37	0.5%
	KOSPI 보험지수	18,372.19	17,171.67	17,261.35	0.5%

* KOSPI 보험지수는 1980년 1월 4일을 100p로 하는 시가총액식으로 산출되며, KOSPI에 상장되어 있는 12개(손해보험 9사, 생명보험 3사) 보험회사를 대상으로 함

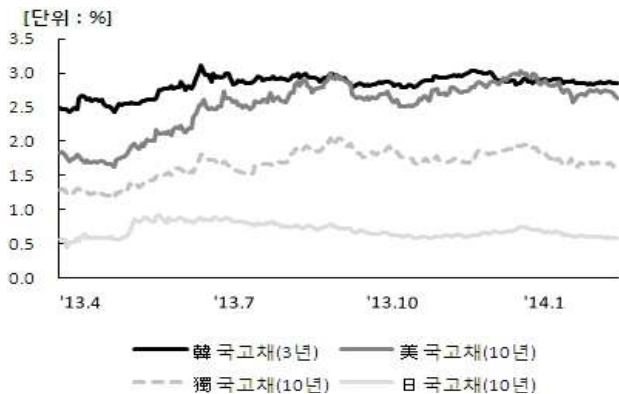
■ 해외 주요 경제지표

해외 지표		2013년 말	2014.2.20(목)	2014.2.27(목)	전주대비
금리	LIBOR(3개월, \$)	0.25	0.24	0.24	0.00
	미국 국고채(10년)	3.03	2.75	2.64	-0.11
	독일 국고채(10년)	1.93	1.69	1.56	-0.13
	일본 국고채(10년)	0.74	0.59	0.59	0.00
환율	엔/달러	105.37	102.36	102.19	-0.17
	달러/유로	1.3768	1.3720	1.3708	-0.0012
	위안/달러	6.0539	6.0834	6.1284	0.0450
주가	미국 DowJones	16,576.66	16,133.23	16,272.65	0.9%
	미국 Nasdaq	4,176.59	4,267.55	4,318.93	1.2%
	영국 FTSE100	6,749.09	6,812.99	6,810.27	0.0%
	독일 DAX30	9,552.16	9,618.85	9,588.33	-0.3%
	프랑스 CAC40	4,295.95	4,355.49	4,396.39	0.9%
	일본 Nikkei225	16,291.31	14,449.18	14,923.11	3.3%
	중국 상해종합	2,115.98	2,138.78	2,047.35	-4.3%
	대만 가권	8,611.51	8,524.62	8,639.58	1.3%
	홍콩 항셱	23,306.39	22,394.08	22,828.18	1.9%
	DowJones 보험지수	241.30	234.48	234.14	-0.1%
실물지표	두바이유	107.89	106.78	105.44	-1.3%
	금(NYMEX)	1,205.65	1,322.94	1,333.18	0.8%

* DowJones 보험지수(DJTINN) 1991년 12월 31일을 100p로 하는 유통주식수 조정 시가총액식으로 산출되며, 뉴욕증권거래소에 상장된 글로벌 보험회사 중 상위 30개사를 대상으로 함

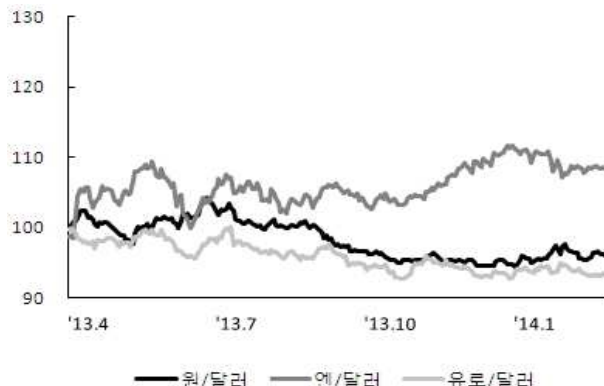
■ 주요지표 비교차트

〈그림 1〉 주요국 이자율 추이



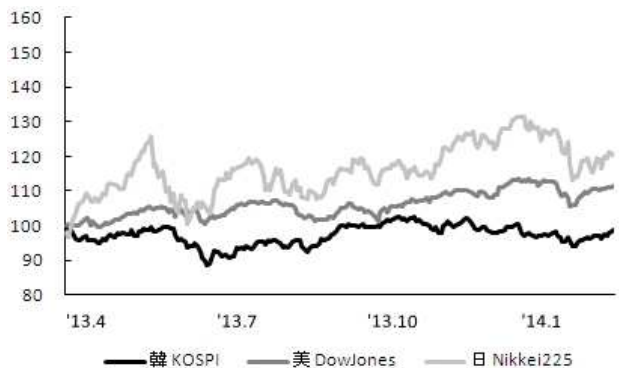
자료: 한국은행, Bloomberg

〈그림 2〉 주요국 통화의 대미달러 환율 추이



주: 2013년 3월 말 환율을 100으로 계산한 지수임
 자료: 한국은행

〈그림 3〉 주요국 주가지수 추이



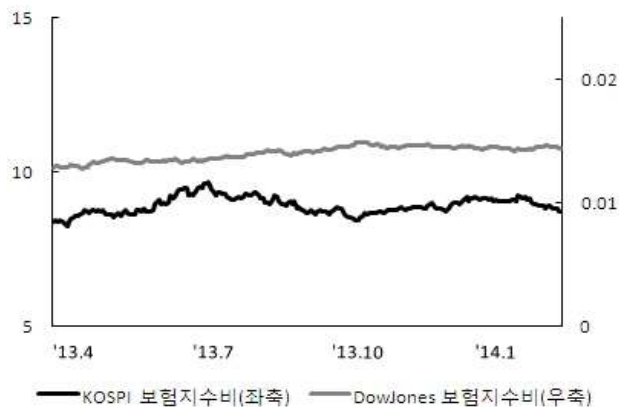
주: 2013년 3월 말 주가지수를 100으로 계산한 지수임
 자료: 한국거래소, Bloomberg

〈그림 4〉 한국, 미국 보험지수 추이



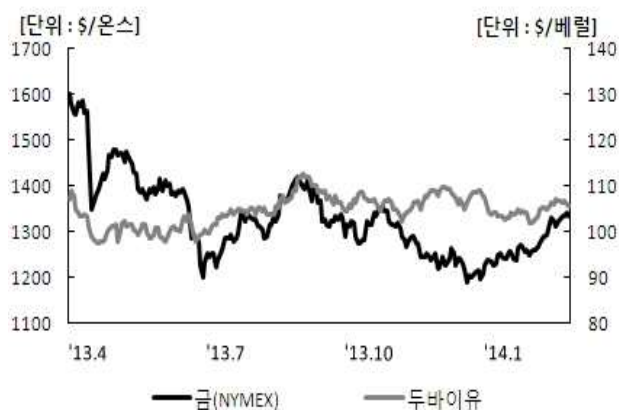
주: 2013년 3월 말 주가지수를 100으로 계산한 지수임
 자료: 한국거래소, Bloomberg

〈그림 5〉 한국, 미국 보험지수비 추이



주: 보험지수비=보험지수/전체지수로 계산함
 자료: 한국거래소, Bloomberg

〈그림 6〉 국제유가, 금 가격 추이



자료: Bloomberg