



▣ 국내 주요 경제지표

국내 지표		2013년 말	2014.2.27(목)	2014.3.6(목)	전주대비
금리	CD금리(91일)	2.66	2.65	2.65	0.00
	국고채(3년)	2.86	2.85	2.90	0.05
	회사채(3년, AA-)	3.29	3.28	3.33	0.05
환율	원/달러	1,055.30	1,067.70	1,067.40	-0.30
	원/엔(100엔)	1,001.25	1,044.82	1,035.71	-9.11
	원/유로	1,453.99	1,463.60	1,479.90	16.30
	원/위안	174.32	174.22	174.45	0.23
주가	KOSPI	2,011.34	1,978.43	1,975.62	-0.1%
	KOSDAQ	499.99	528.37	540.33	2.3%
	KOSPI 보험지수	18,372.19	17,261.35	17,232.72	-0.2%

* KOSPI 보험지수는 1980년 1월 4일을 100p로 하는 시가총액식으로 산출되며, KOSPI에 상장되어 있는 12개(손해보험 9사, 생명보험 3사) 보험회사를 대상으로 함

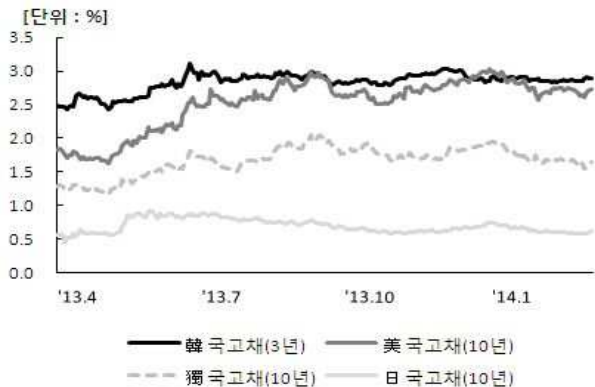
■ 해외 주요 경제지표

해외 지표		2013년 말	2014.2.27(목)	2014.3.6(목)	전주대비
금리	LIBOR(3개월, \$)	0.25	0.24	0.24	0.00
	미국 국고채(10년)	3.03	2.64	2.74	0.10
	독일 국고채(10년)	1.93	1.56	1.65	0.09
	일본 국고채(10년)	0.74	0.59	0.62	0.04
환율	엔/달러	105.37	102.19	103.06	0.87
	달러/유로	1.3768	1.3708	1.3864	0.0156
	위안/달러	6.0539	6.1284	6.1185	-0.0099
주가	미국 DowJones	16,576.66	16,272.65	16,421.89	0.9%
	미국 Nasdaq	4,176.59	4,318.93	4,352.13	0.8%
	영국 FTSE100	6,749.09	6,810.27	6,788.49	-0.3%
	독일 DAX30	9,552.16	9,588.33	9,542.87	-0.5%
	프랑스 CAC40	4,295.95	4,396.39	4,417.04	0.5%
	일본 Nikkei225	16,291.31	14,923.11	15,134.75	1.4%
	중국 상해종합	2,115.98	2,047.35	2,059.58	0.6%
	대만 가권	8,611.51	8,639.58	8,713.79	0.9%
	홍콩 항셱	23,306.39	22,828.18	22,702.97	-0.5%
	DowJones 보험지수	241.30	234.14	238.48	1.9%
실물지표	두바이유	107.89	105.44	104.08	-1.3%
	금(NYMEX)	1,205.65	1,333.18	1,350.85	1.3%

* DowJones 보험지수(DJTINN) 1991년 12월 31일을 100p로 하는 유통주식수 조정 시가총액식으로 산출되며, 뉴욕증권거래소에 상장된 글로벌 보험회사 중 상위 30개사를 대상으로 함

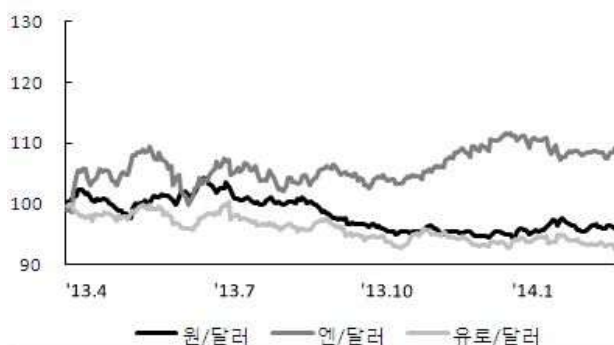
■ 주요지표 비교차트

〈그림 1〉 주요국 이자율 추이



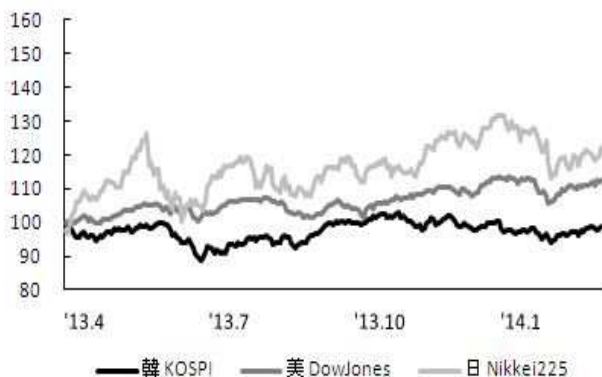
자료: 한국은행, Bloomberg

〈그림 2〉 주요국 통화의 대미달러 환율 추이



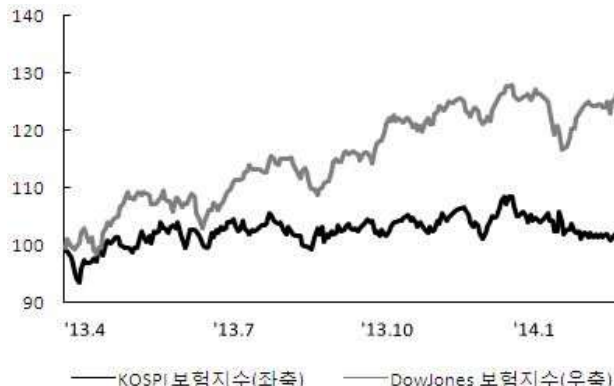
주: 2013년 3월 말 환율을 100으로 계산한 지수임
 자료: 한국은행

〈그림 3〉 주요국 주가지수 추이



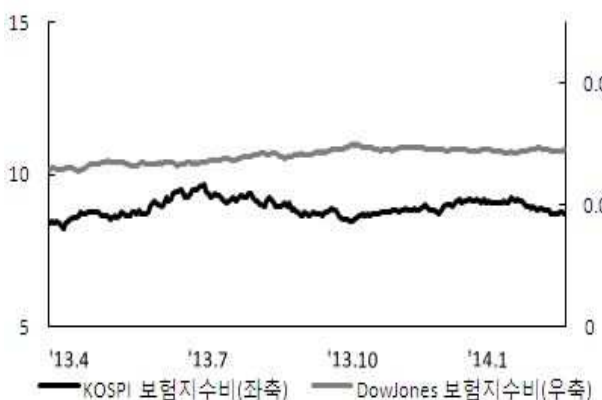
주: 2013년 3월 말 주가지수를 100으로 계산한 지수임
 자료: 한국거래소, Bloomberg

〈그림 4〉 한국, 미국 보험지수 추이



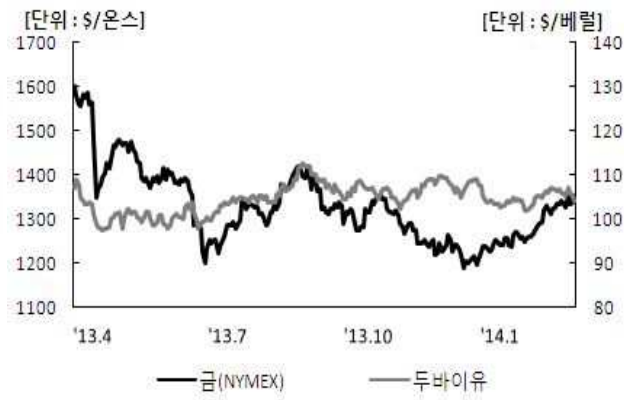
주: 2013년 3월 말 주가지수를 100으로 계산한 지수임
 자료: 한국거래소, Bloomberg

〈그림 5〉 한국, 미국 보험지수비 추이



주: 보험지수비=보험지수/전체지수로 계산함
 자료: 한국거래소, Bloomberg

〈그림 6〉 국제유가, 금 가격 추이



자료: Bloomberg