



▣ 국내 주요 경제지표

국내 지표		2013년 말	2014.3.6(목)	2014.3.13(목)	전주대비
금리	CD금리(91일)	2.66	2.65	2.65	0.00
	국고채(3년)	2.86	2.90	2.87	-0.03
	회사채(3년, AA-)	3.29	3.33	3.29	-0.04
환율	원/달러	1,055.30	1,067.40	1,067.40	0.00
	원/엔(100엔)	1,001.25	1,035.71	1,048.37	12.66
	원/유로	1,453.99	1,479.90	1,480.27	0.37
	원/위안	174.32	174.45	173.95	-0.50
주가	KOSPI	2,011.34	1,975.62	1,934.38	-2.1%
	KOSDAQ	499.99	540.33	547.51	1.3%
	KOSPI 보험지수	18,372.19	17,232.72	16,971.98	-1.5%

\* KOSPI 보험지수는 1980년 1월 4일을 100p로 하는 시가총액식으로 산출되며, KOSPI에 상장되어 있는 12개(손해보험 9사, 생명보험 3사) 보험회사를 대상으로 함

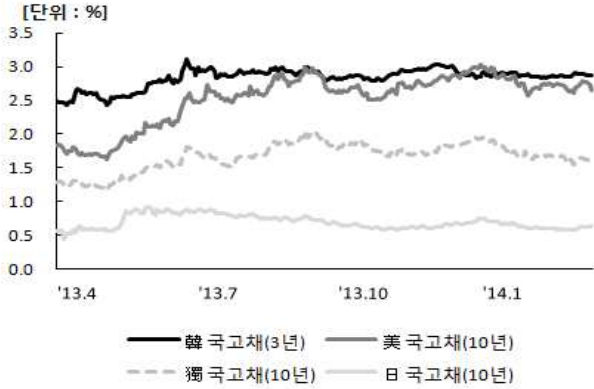
■ 해외 주요 경제지표

해외 지표		2013년 말	2014.3.6(목)	2014.3.13(목)	전주대비
금리	LIBOR(3개월, \$)	0.25	0.24	0.23	0.00
	미국 국고채(10년)	3.03	2.74	2.64	-0.09
	독일 국고채(10년)	1.93	1.65	1.54	-0.11
	일본 국고채(10년)	0.74	0.62	0.64	0.02
환율	엔/달러	105.37	103.06	101.82	-1.25
	달러/유로	1.3768	1.3864	1.3868	0.0004
	위안/달러	6.0539	6.1185	6.1361	0.0176
주가	미국 DowJones	16,576.66	16,421.89	16,108.89	-1.9%
	미국 Nasdaq	4,176.59	4,352.13	4,260.42	-2.1%
	영국 FTSE100	6,749.09	6,788.49	6,553.78	-3.5%
	독일 DAX30	9,552.16	9,542.87	9,017.79	-5.5%
	프랑스 CAC40	4,295.95	4,417.04	4,250.51	-3.8%
	일본 Nikkei225	16,291.31	15,134.75	14,815.98	-2.1%
	중국 상해종합	2,115.98	2,059.58	2,019.11	-2.0%
	대만 가권	8,611.51	8,713.79	8,747.79	0.4%
	홍콩 항셱	23,306.39	22,702.97	21,756.08	-4.2%
	DowJones 보험지수	241.30	238.48	234.02	-1.9%
실물지표	두바이유	107.89	104.08	104.03	0.0%
	금(NYMEX)	1,205.65	1,350.85	1,370.14	1.4%

\* DowJones 보험지수(DJTINN) 1991년 12월 31일을 100p로 하는 유통주식수 조정 시가총액식으로 산출되며, 뉴욕증권거래소에 상장된 글로벌 보험회사 중 상위 30개사를 대상으로 함

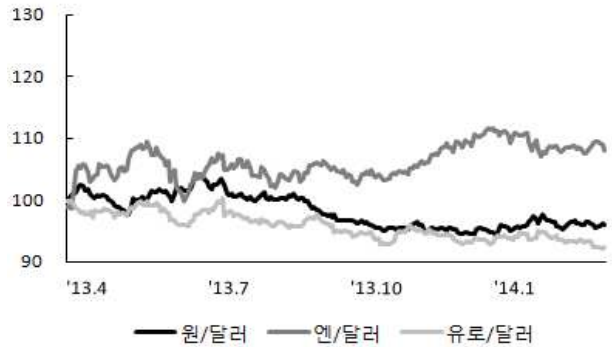
■ 주요지표 비교차트

〈그림 1〉 주요국 이자율 추이



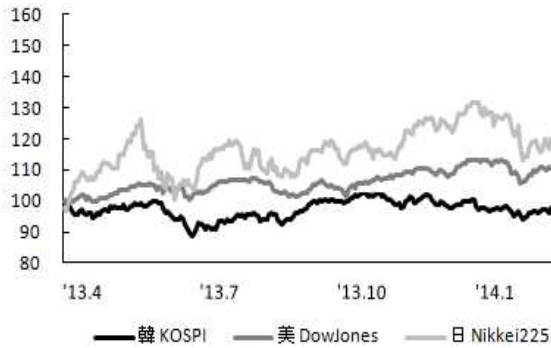
자료: 한국은행, Bloomberg

〈그림 2〉 주요국 통화의 대미달러 환율 추이



주: 2013년 3월 말 환율을 100으로 계산한 지수임  
자료: 한국은행

〈그림 3〉 주요국 주가지수 추이



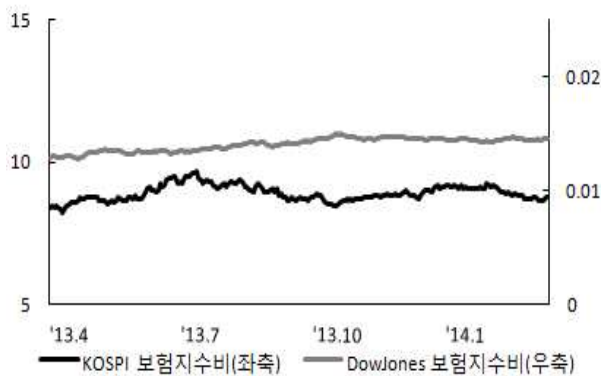
주: 2013년 3월 말 주가지수를 100으로 계산한 지수임  
자료: 한국거래소, Bloomberg

〈그림 4〉 한국, 미국 보험지수 추이



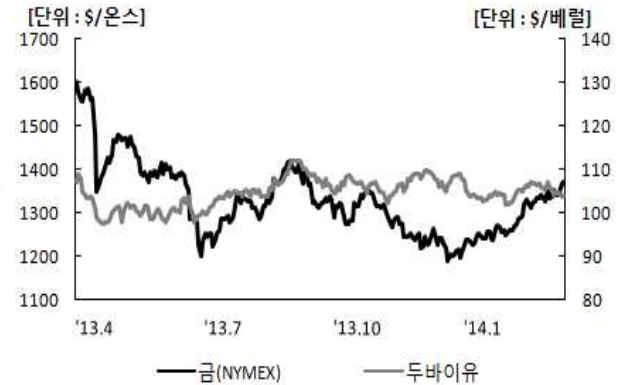
주: 2013년 3월 말 주가지수를 100으로 계산한 지수임  
자료: 한국거래소, Bloomberg

〈그림 5〉 한국, 미국 보험지수비 추이



주: 보험지수비=보험지수/전체지수로 계산함  
자료: 한국거래소, Bloomberg

〈그림 6〉 국제유가, 금 가격 추이



자료: Bloomberg