

금융시장
주요지표



이해랑 연구원

▣ 국내 주요 경제지표

국내 지표		2013년 말	2014.3.13(목)	2014.3.20(목)	전주대비
금리	CD금리(91일)	2.66	2.65	2.65	0.00
	국고채(3년)	2.86	2.87	2.87	0.00
	회사채(3년, AA-)	3.29	3.29	3.30	0.01
환율	원/달러	1,055.30	1,067.40	1,075.30	7.90
	원/엔(100엔)	1,001.25	1,048.37	1,050.15	1.78
	원/유로	1,453.99	1,480.27	1,481.76	1.49
	원/위안	174.32	173.95	172.67	-1.28
주가	KOSPI	2,011.34	1,934.38	1,919.52	-0.8%
	KOSDAQ	499.99	547.51	541.79	-1.0%
	KOSPI 보험지수	18,372.19	16,971.98	16,854.66	-0.7%

* KOSPI 보험지수는 1980년 1월 4일을 100p로 하는 시가총액식으로 산출되며, KOSPI에 상장되어 있는 12개(손해보험 9사, 생명보험 3사) 보험회사를 대상으로 함

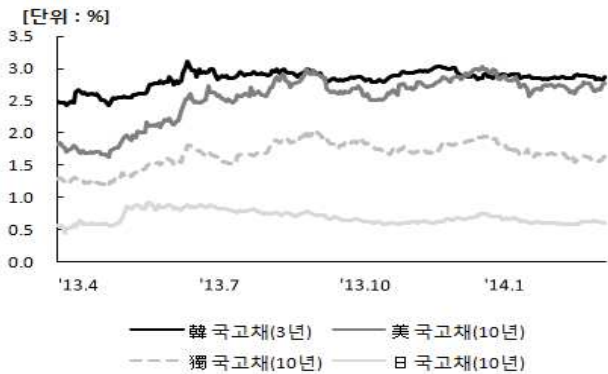
■ 해외 주요 경제지표

해외 지표		2013년 말	2014.3.13(목)	2014.3.20(목)	전주대비
금리	LIBOR(3개월, \$)	0.25	0.23	0.23	0.00
	미국 국고채(10년)	3.03	2.64	2.77	0.13
	독일 국고채(10년)	1.93	1.54	1.65	0.11
	일본 국고채(10년)	0.74	0.64	0.60	-0.04
환율	엔/달러	105.37	101.82	102.40	0.58
	달러/유로	1.3768	1.3868	1.3780	-0.0088
	위안/달러	6.0539	6.1361	6.2275	0.0914
주가	미국 DowJones	16,576.66	16,108.89	16,331.05	1.4%
	미국 Nasdaq	4,176.59	4,260.42	4,319.29	1.4%
	영국 FTSE100	6,749.09	6,553.78	6,542.44	-0.2%
	독일 DAX30	9,552.16	9,017.79	9,296.12	3.1%
	프랑스 CAC40	4,295.95	4,250.51	4,327.91	1.8%
	일본 Nikkei225	16,291.31	14,815.98	14,224.23	-4.0%
	중국 상해종합	2,115.98	2,019.11	1,993.48	-1.3%
	대만 가권	8,611.51	8,747.79	8,597.33	-1.7%
	홍콩 항셱	23,306.39	21,756.08	21,182.16	-2.6%
	DowJones 보험지수	241.30	234.02	234.73	0.3%
실물지표	두바이유	107.89	104.03	102.45	-1.5%
	금(NYMEX)	1,205.65	1,370.14	1,327.88	-3.1%

* DowJones 보험지수(DJTINN) 1991년 12월 31일을 100p로 하는 유통주식수 조정 시가총액식으로 산출되며, 뉴욕증권거래소에 상장된 글로벌 보험회사 중 상위 30개사를 대상으로 함

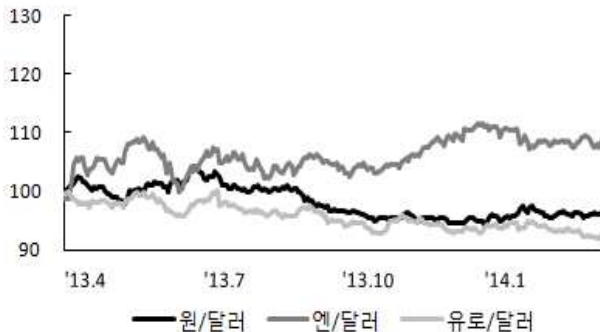
■ 주요지표 비교차트

〈그림 1〉 주요국 이자율 추이



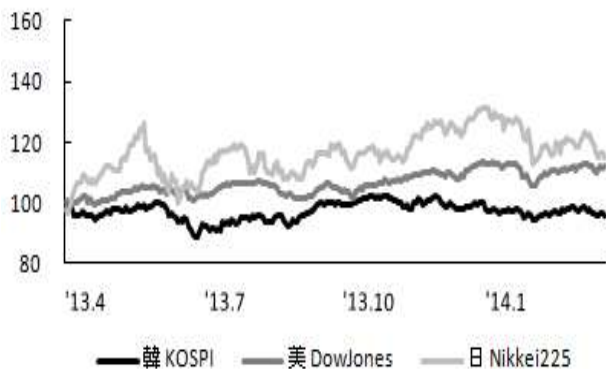
자료: 한국은행, Bloomberg

〈그림 2〉 주요국 통화의 대미달러 환율 추이



주: 2013년 3월 말 환율을 100으로 계산한 지수임
 자료: 한국은행

〈그림 3〉 주요국 주가지수 추이



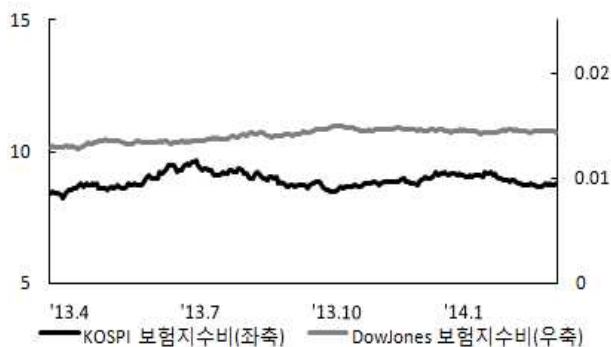
주: 2013년 3월 말 주가지수를 100으로 계산한 지수임
 자료: 한국거래소, Bloomberg

〈그림 4〉 한국, 미국 보험지수 추이



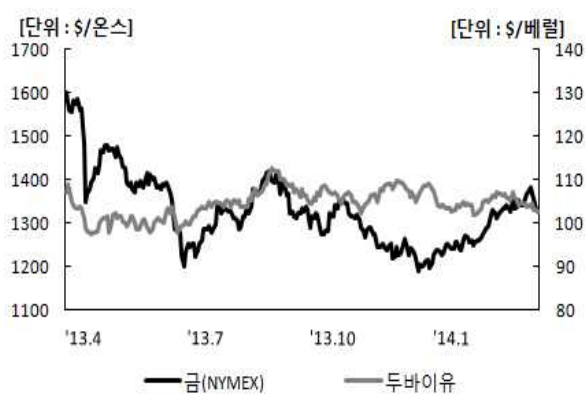
주: 2013년 3월 말 주가지수를 100으로 계산한 지수임
 자료: 한국거래소, Bloomberg

〈그림 5〉 한국, 미국 보험지수비 추이



주: 보험지수비=보험지수/전체지수로 계산함
 자료: 한국거래소, Bloomberg

〈그림 6〉 국제유가, 금 가격 추이



자료: Bloomberg