

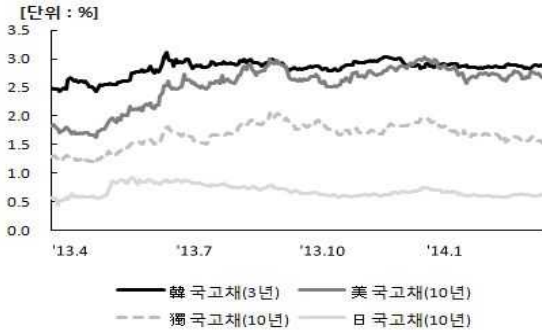
■ 해외 주요 경제지표

해외 지표		2013년 말	2014.3.20(목)	2014.3.27(목)	전주대비
금리	LIBOR(3개월, \$)	0.25	0.23	0.23	0.00
	미국 국고채(10년)	3.03	2.77	2.68	-0.09
	독일 국고채(10년)	1.93	1.65	1.54	-0.11
	일본 국고채(10년)	0.74	0.60	0.63	0.03
환율	엔/달러	105.37	102.40	102.22	-0.18
	달러/유로	1.3768	1.3780	1.3739	-0.0041
	위안/달러	6.0539	6.2275	6.2128	-0.0147
주가	미국 DowJones	16,576.66	16,331.05	16,264.23	-0.4%
	미국 Nasdaq	4,176.59	4,319.29	4,151.23	-3.9%
	영국 FTSE100	6,749.09	6,542.44	6,588.32	0.7%
	독일 DAX30	9,552.16	9,296.12	9,451.21	1.7%
	프랑스 CAC40	4,295.95	4,327.91	4,379.06	1.2%
	일본 Nikkei225	16,291.31	14,224.23	14,622.89	2.8%
	중국 상해종합	2,115.98	1,993.48	2,046.59	2.7%
	대만 가권	8,611.51	8,597.33	8,779.57	2.1%
	홍콩 항셱	23,306.39	21,182.16	21,834.45	3.1%
	DowJones 보험지수	241.30	234.73	234.25	-0.2%
실물지표	두바이유	107.89	102.45	103.70	1.2%
	금(NYMEX)	1,205.65	1,327.88	1,291.30	-2.8%

* DowJones 보험지수(DJTINN) 1991년 12월 31일을 100p로 하는 유통주식수 조정 시가총액식으로 산출되며, 뉴욕증권거래소에 상장된 글로벌 보험회사 중 상위 30개사를 대상으로 함

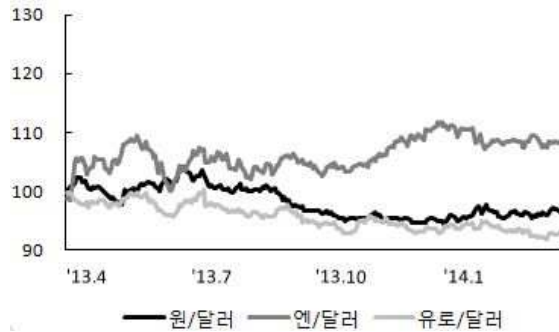
■ 주요지표 비교차트

〈그림 1〉 주요국 이자율 추이



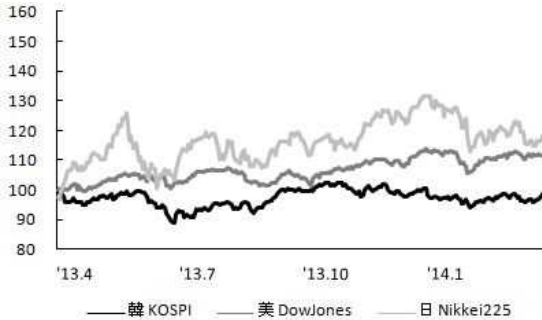
자료: 한국은행, Bloomberg

〈그림 2〉 주요국 통화의 대미달러 환율 추이



주: 2013년 3월 말 환율을 100으로 계산한 지수임
자료: 한국은행

〈그림 3〉 주요국 주가지수 추이



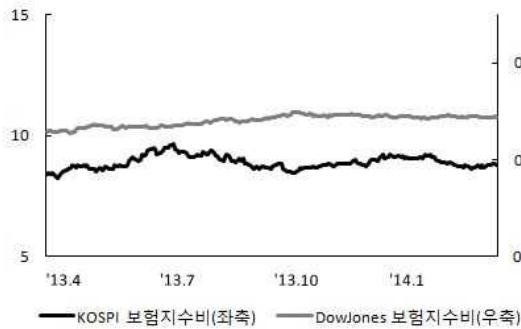
주: 2013년 3월 말 주가지수를 100으로 계산한 지수임
자료: 한국거래소, Bloomberg

〈그림 4〉 한국, 미국 보험지수 추이



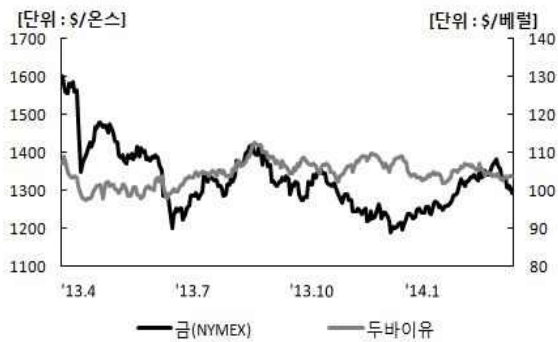
주: 2013년 3월 말 주가지수를 100으로 계산한 지수임
자료: 한국거래소, Bloomberg

〈그림 5〉 한국, 미국 보험지수비 추이



주: 보험지수비=보험지수/전체지수로 계산함
자료: 한국거래소, Bloomberg

〈그림 6〉 국제유가, 금 가격 추이



자료: Bloomberg