



▣ 국내 주요 경제지표

국내 지표		2013년 말	2014.3.27(목)	2014.4.3(목)	전주대비
금리	CD금리(91일)	2.66	2.65	2.65	0.00
	국고채(3년)	2.86	2.88	2.88	0.00
	회사채(3년, AA-)	3.29	3.31	3.31	0.00
환율	원/달러	1,055.30	1,072.80	1,058.10	-14.70
	원/엔(100엔)	1,001.25	1,049.55	1,018.29	-31.26
	원/유로	1,453.99	1,473.97	1,451.66	-22.31
	원/위안	174.32	172.67	170.37	-2.30
주가	KOSPI	2,011.34	1,977.97	1,993.70	0.8%
	KOSDAQ	499.99	541.46	557.01	2.9%
	KOSPI 보험지수	18,372.19	17,362.21	17,238.90	-0.7%

* KOSPI 보험지수는 1980년 1월 4일을 100p로 하는 시가총액식으로 산출되며, KOSPI에 상장되어 있는 12개(손해보험 9사, 생명보험 3사) 보험회사를 대상으로 함

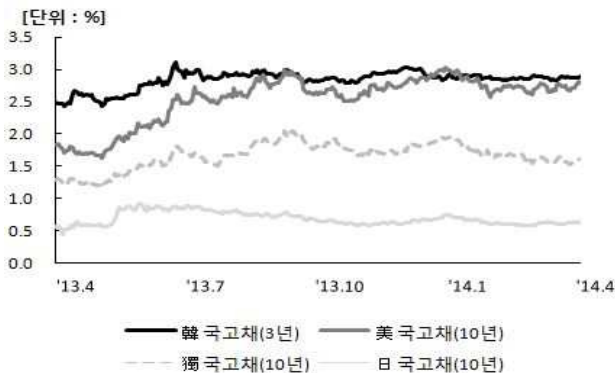
■ 해외 주요 경제지표

해외 지표		2013년 말	2014.3.27(목)	2014.4.3(목)	전주대비
금리	LIBOR(3개월, \$)	0.25	0.23	0.23	0.00
	미국 국고채(10년)	3.03	2.68	2.80	0.12
	독일 국고채(10년)	1.93	1.54	1.60	0.07
	일본 국고채(10년)	0.74	0.63	0.65	0.01
환율	엔/달러	105.37	102.22	103.91	1.69
	달러/유로	1.3768	1.3739	1.3719	-0.0020
	위안/달러	6.0539	6.2128	6.2107	-0.0021
주가	미국 DowJones	16,576.66	16,264.23	16,572.55	1.9%
	미국 Nasdaq	4,176.59	4,151.23	4,237.74	2.1%
	영국 FTSE100	6,749.09	6,588.32	6,649.14	0.9%
	독일 DAX30	9,552.16	9,451.21	9,628.82	1.9%
	프랑스 CAC40	4,295.95	4,379.06	4,449.33	1.6%
	일본 Nikkei225	16,291.31	14,622.89	15,071.88	3.1%
	중국 상해종합	2,115.98	2,046.59	2,043.70	-0.1%
	대만 가권	8,611.51	8,779.57	8,888.54	1.2%
	홍콩 항셱	23,306.39	21,834.45	22,565.08	3.3%
	DowJones 보험지수	241.30	234.25	238.91	2.0%
실물지표	두바이유	107.89	103.70	101.67	-2.0%
	금(NYMEX)	1,205.65	1,291.30	1,286.77	-0.4%

* DowJones 보험지수(DJTINN) 1991년 12월 31일을 100p로 하는 유통주식수 조정 시가총액식으로 산출되며, 뉴욕증권거래소에 상장된 글로벌 보험회사 중 상위 30개사를 대상으로 함

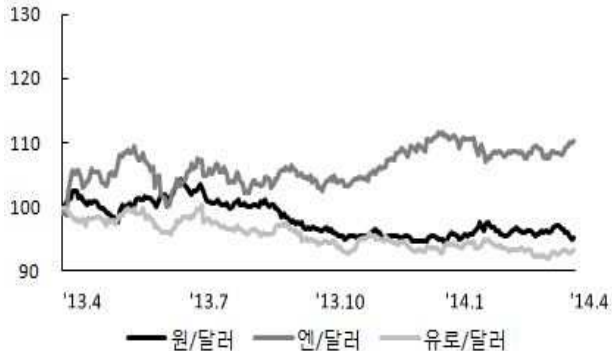
■ 주요지표 비교차트

〈그림 1〉 주요국 이자율 추이



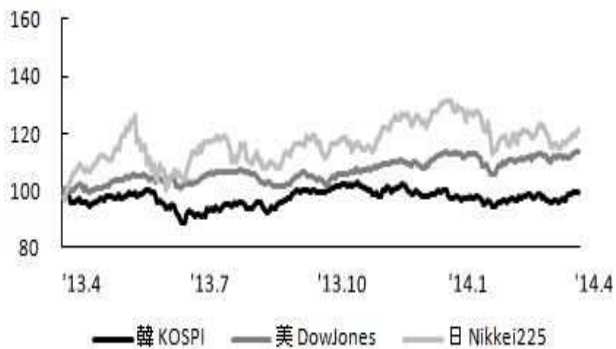
자료: 한국은행, Bloomberg

〈그림 2〉 주요국 통화의 대미달러 환율 추이



주: 2013년 3월 말 환율을 100으로 계산한 지수임
자료: 한국은행

〈그림 3〉 주요국 주가지수 추이



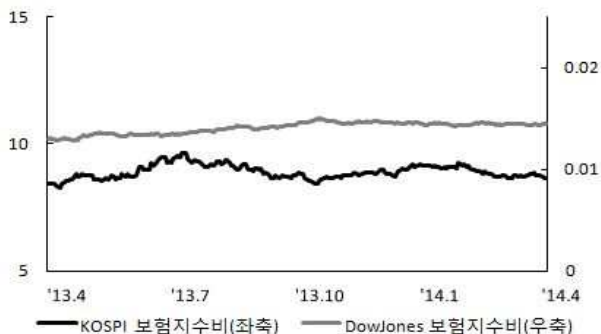
주: 2013년 3월 말 주가지수를 100으로 계산한 지수임
자료: 한국거래소, Bloomberg

〈그림 4〉 한국, 미국 보험지수 추이



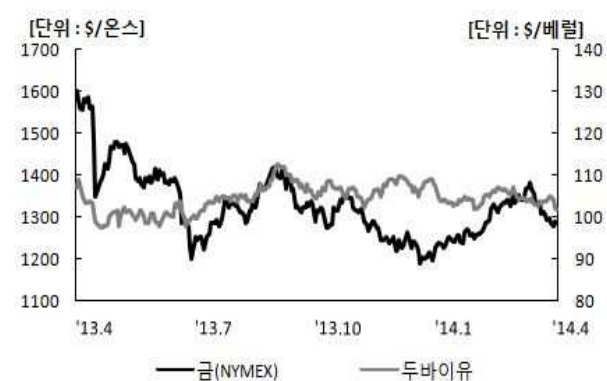
주: 2013년 3월 말 주가지수를 100으로 계산한 지수임
자료: 한국거래소, Bloomberg

〈그림 5〉 한국, 미국 보험지수비 추이



주: 보험지수비=보험지수/전체지수로 계산함
자료: 한국거래소, Bloomberg

〈그림 6〉 국제유가, 금 가격 추이



자료: Bloomberg