



이해랑 연구원

▣ 국내 주요 경제지표

국내 지표		2013년 말	2014.4.3(목)	2014.4.10(목)	전주대비
금리	CD금리(91일)	2.66	2.65	2.65	0.00
	국고채(3년)	2.86	2.88	2.86	-0.02
	회사채(3년, AA-)	3.29	3.31	3.29	-0.02
환율	원/달러	1,055.30	1,058.10	1,036.00	-22.10
	원/엔(100엔)	1,001.25	1,018.29	1,021.04	2.75
	원/유로	1,453.99	1,451.66	1,438.54	-13.12
	원/위안	174.32	170.37	166.76	-3.61
주가	KOSPI	2,011.34	1,993.70	2,008.61	0.7%
	KOSDAQ	499.99	557.01	555.10	-0.3%
	KOSPI 보험지수	18,372.19	17,238.90	17,439.28	1.2%

\* KOSPI 보험지수는 1980년 1월 4일을 100p로 하는 시가총액식으로 산출되며, KOSPI에 상장되어 있는 12개(손해보험 9사, 생명보험 3사) 보험회사를 대상으로 함

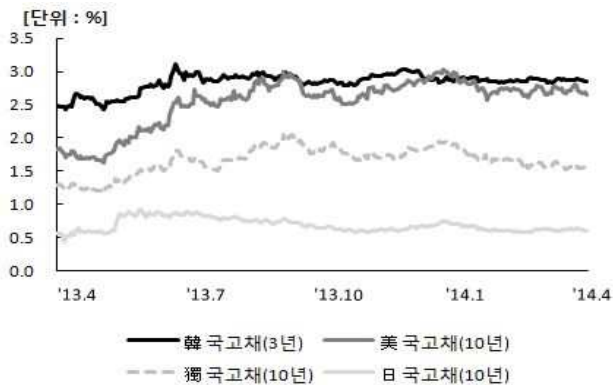
■ 해외 주요 경제지표

해외 지표		2013년 말	2014.4.3(목)	2014.4.10(목)	전주대비
금리	LIBOR(3개월, \$)	0.25	0.23	0.23	0.00
	미국 국고채(10년)	3.03	2.80	2.65	-0.15
	독일 국고채(10년)	1.93	1.60	1.52	-0.08
	일본 국고채(10년)	0.74	0.65	0.61	-0.04
환율	엔/달러	105.37	103.91	101.47	-2.44
	달러/유로	1.3768	1.3719	1.3885	0.0166
	위안/달러	6.0539	6.2107	6.2125	0.0018
주가	미국 DowJones	16,576.66	16,572.55	16,170.22	-2.4%
	미국 Nasdaq	4,176.59	4,237.74	4,054.11	-4.3%
	영국 FTSE100	6,749.09	6,649.14	6,641.97	-0.1%
	독일 DAX30	9,552.16	9,628.82	9,454.54	-1.8%
	프랑스 CAC40	4,295.95	4,449.33	4,413.49	-0.8%
	일본 Nikkei225	16,291.31	15,071.88	14,300.12	-5.1%
	중국 상해종합	2,115.98	2,043.70	2,134.30	4.4%
	대만 가권	8,611.51	8,888.54	8,948.10	0.7%
	홍콩 항셱	23,306.39	22,565.08	23,186.96	2.8%
	DowJones 보험지수	241.30	238.91	234.76	-1.7%
실물지표	두바이유	107.89	101.67	104.20	2.5%
	금(NYMEX)	1,205.65	1,286.77	1,318.90	2.5%

\* DowJones 보험지수(DJTINN) 1991년 12월 31일을 100p로 하는 유통주식수 조정 시가총액식으로 산출되며, 뉴욕증권거래소에 상장된 글로벌 보험회사 중 상위 30개사를 대상으로 함

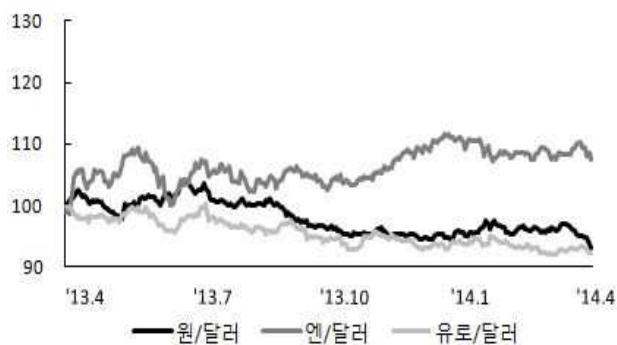
■ 주요지표 비교차트

〈그림 1〉 주요국 이자율 추이



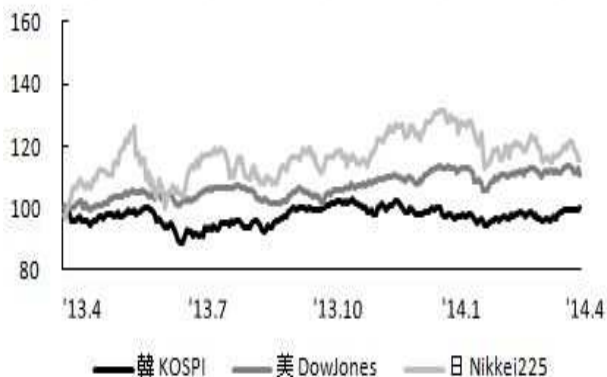
자료: 한국은행, Bloomberg

〈그림 2〉 주요국 통화의 대미달러 환율 추이



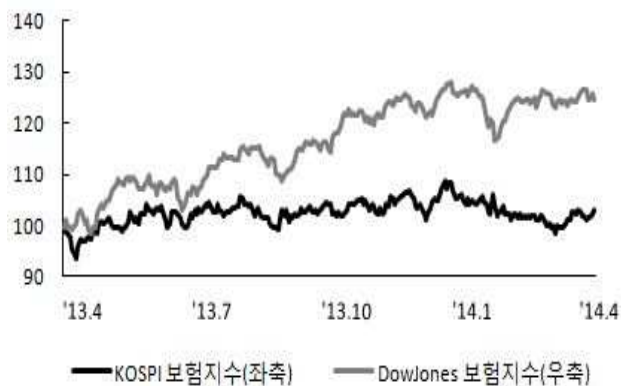
주: 2013년 3월 말 환율을 100으로 계산한 지수임  
자료: 한국은행

〈그림 3〉 주요국 주가지수 추이



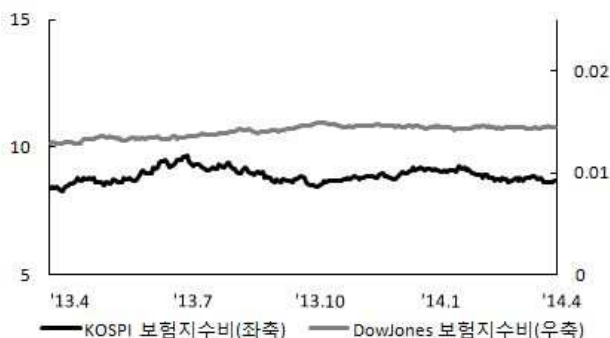
주: 2013년 3월 말 주가지수를 100으로 계산한 지수임  
자료: 한국거래소, Bloomberg

〈그림 4〉 한국, 미국 보험지수 추이



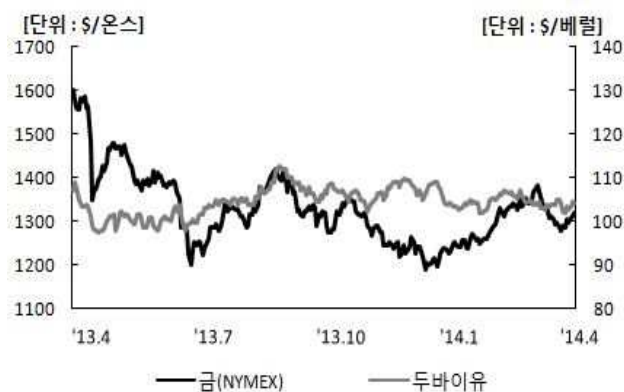
주: 2013년 3월 말 주가지수를 100으로 계산한 지수임  
자료: 한국거래소, Bloomberg

〈그림 5〉 한국, 미국 보험지수비 추이



주: 보험지수비=보험지수/전체지수로 계산함  
자료: 한국거래소, Bloomberg

〈그림 6〉 국제유가, 금 가격 추이



자료: Bloomberg