

금융시장
주요지표



이해량 연구원

■ 국내 주요 경제지표

| 국내 지표 | | 2013년 말 | 2014.4.10(목) | 2014.4.17(목) | 전주대비 |
|-------|--------------|-----------|--------------|--------------|-------|
| 금리 | CD금리(91일) | 2,66 | 2,65 | 2,65 | 0,00 |
| | 국고채(3년) | 2,86 | 2,86 | 2,87 | 0,01 |
| | 회사채(3년, AA-) | 3,29 | 3,29 | 3,30 | 0,01 |
| 환율 | 원/달러 | 1,055,30 | 1,036,00 | 1,037,10 | 1,10 |
| | 원/엔(100엔) | 1,001,25 | 1,021,04 | 1,012,74 | -8,30 |
| | 원/유로 | 1,453,99 | 1,438,54 | 1,432,55 | -5,99 |
| | 원/위안 | 174,32 | 166,76 | 166,76 | 0,00 |
| 주가 | KOSPI | 2,011,34 | 2,008,61 | 1,992,05 | -0,8% |
| | KOSDAQ | 499,99 | 555,10 | 565,75 | 1,9% |
| | KOSPI 보험지수 | 18,372,19 | 17,439,28 | 17,286,86 | -0,9% |

* KOSPI 보험지수는 1980년 1월 4일을 100p로 하는 시가총액식으로 산출되며, KOSPI에 상장되어 있는 12개(손해보험 9사, 생명보험 3사) 보험회사를 대상으로 함

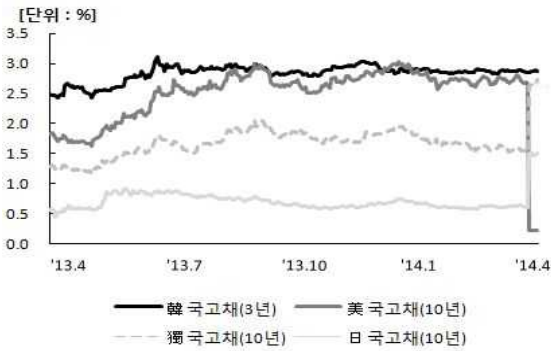
■ 해외 주요 경제지표

| 해외 지표 | | 2013년 말 | 2014.4.10(목) | 2014.4.17(목) | 전주대비 |
|-------|----------------|-----------|--------------|--------------|---------|
| 금리 | LIBOR(3개월, \$) | 0.25 | 0.23 | 0.23 | 0.00 |
| | 미국 국고채(10년) | 3.03 | 2.65 | 2.72 | 0.07 |
| | 독일 국고채(10년) | 1.93 | 1.52 | 1.52 | 0.00 |
| | 일본 국고채(10년) | 0.74 | 0.61 | 0.61 | 0.00 |
| 환율 | 엔/달러 | 105.37 | 101.47 | 102.41 | 0.94 |
| | 달러/유로 | 1.3768 | 1.3885 | 1.3813 | -0.0072 |
| | 위안/달러 | 6.0539 | 6.2125 | 6.219 | 0.0065 |
| 주가 | 미국 DowJones | 16,576.66 | 16,170.22 | 16408.54 | 1.5% |
| | 미국 Nasdaq | 4,176.59 | 4,054.11 | 4095.52 | 1.0% |
| | 영국 FTSE100 | 6,749.09 | 6,641.97 | 6625.25 | -0.3% |
| | 독일 DAX30 | 9,552.16 | 9,454.54 | 9409.71 | -0.5% |
| | 프랑스 CAC40 | 4,295.95 | 4,413.49 | 4431.81 | 0.4% |
| | 일본 Nikkei225 | 16,291.31 | 14,300.12 | 14417.53 | 0.8% |
| | 중국 상해종합 | 2,115.98 | 2,134.30 | 2098.89 | -1.7% |
| | 대만 가권 | 8,611.51 | 8,948.10 | 8944.16 | 0.0% |
| | 홍콩 항셱 | 23,306.39 | 23,186.96 | 22760.24 | -1.8% |
| | DowJones 보험지수 | 241.30 | 234.76 | 236.16 | 0.6% |
| 실물지표 | 두바이유 | 107.89 | 104.20 | 105.87 | 1.6% |
| | 금(NYMEX) | 1,205.65 | 1,318.90 | 1295.19 | -1.8% |

* DowJones 보험지수(DJTINN) 1991년 12월 31일을 100p로 하는 유통주식수 조정 시가총액식으로 산출되며, 뉴욕증권거래소에 상장된 글로벌 보험회사 중 상위 30개사를 대상으로 함

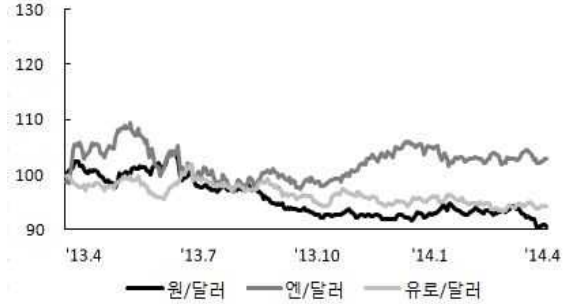
■ 주요지표 비교차트

〈그림 1〉 주요국 이자율 추이



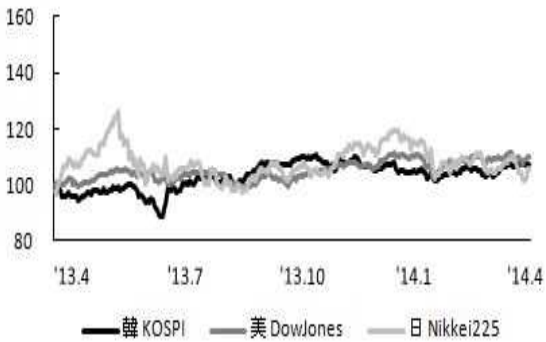
자료: 한국은행, Bloomberg

〈그림 2〉 주요국 통화의 대미달러 환율 추이



주: 2013년 6월 말 환율을 100으로 계산한 지수임
 자료: 한국은행

〈그림 3〉 주요국 주가지수 추이



주: 2013년 6월 말 주가지수를 100으로 계산한 지수임
 자료: 한국거래소, Bloomberg

〈그림 4〉 한국, 미국 보험지수 추이



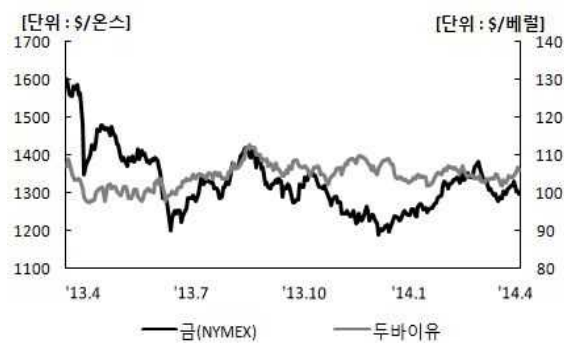
주: 2013년 6월 말 주가지수를 100으로 계산한 지수임
 자료: 한국거래소, Bloomberg

〈그림 5〉 한국, 미국 보험지수비 추이



주: 보험지수비=보험지수/전체지수로 계산함
 자료: 한국거래소, Bloomberg

〈그림 6〉 국제유가, 금 가격 추이



자료: Bloomberg