



▣ 국내 주요 경제지표

국내 지표		2013년 말	2014.4.17(목)	2014.4.24(목)	전주대비
금리	CD금리(91일)	2.66	2.65	2.65	0.00
	국고채(3년)	2.86	2.87	2.88	0.01
	회사채(3년, AA-)	3.29	3.30	3.31	0.01
환율	원/달러	1,055.30	1,037.10	1,038.30	1.20
	원/엔(100엔)	1,001.25	1,012.74	1,015.30	2.56
	원/유로	1,453.99	1,432.55	1,436.49	3.94
	원/위안	174.32	166.76	166.16	-0.60
주가	KOSPI	2,011.34	1,992.05	1,998.34	0.3%
	KOSDAQ	499.99	565.75	561.12	-0.8%
	KOSPI 보험지수	18,372.19	17,286.86	17,173.19	-0.7%

* KOSPI 보험지수는 1980년 1월 4일을 100p로 하는 시가총액식으로 산출되며, KOSPI에 상장되어 있는 12개(손해보험 9사, 생명보험 3사) 보험회사를 대상으로 함

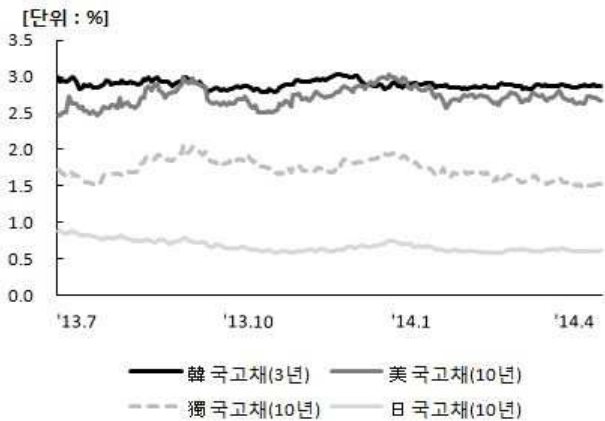
■ 해외 주요 경제지표

해외 지표		2013년 말	2014.4.17(목)	2014.4.24(목)	전주대비
금리	LIBOR(3개월, \$)	0.25	0.23	0.23	0.00
	미국 국고채(10년)	3.03	2.72	2.68	-0.04
	독일 국고채(10년)	1.93	1.52	1.53	0.01
	일본 국고채(10년)	0.74	0.61	0.62	0.01
환율	엔/달러	105.37	102.41	102.27	-0.14
	달러/유로	1.3768	1.3813	1.3835	0.0022
	위안/달러	6.0539	6.219	6.489	0.2700
주가	미국 DowJones	16,576.66	16408.54	16501.65	0.6%
	미국 Nasdaq	4,176.59	4095.52	4148.34	1.3%
	영국 FTSE100	6,749.09	6625.25	6703	1.2%
	독일 DAX30	9,552.16	9409.71	9548.68	1.5%
	프랑스 CAC40	4,295.95	4431.81	4479.54	1.1%
	일본 Nikkei225	16,291.31	14417.53	14404.99	-0.1%
	중국 상해종합	2,115.98	2098.89	2057.03	-2.0%
	대만 가권	8,611.51	8944.16	8945.45	0.0%
	홍콩 항셱	23,306.39	22760.24	22562.8	-0.9%
	DowJones 보험지수	241.30	236.16	238.33	0.9%
실물지표	두바이유	107.89	105.87	105.95	0.1%
	금(NYMEX)	1,205.65	1295.19	1293.36	-0.1%

* DowJones 보험지수(DJTINN) 1991년 12월 31일을 100p로 하는 유통주식수 조정 시가총액식으로 산출되며, 뉴욕증권거래소에 상장된 글로벌 보험회사 중 상위 30개사를 대상으로 함

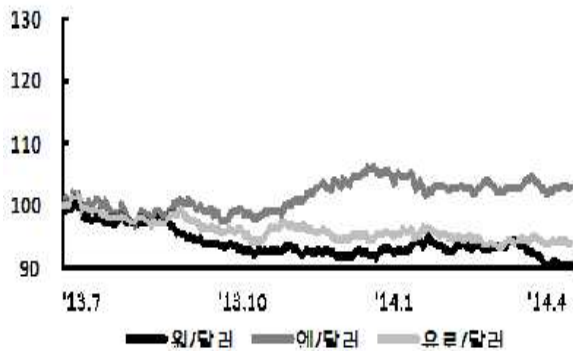
■ 주요지표 비교차트

〈그림 1〉 주요국 이자율 추이



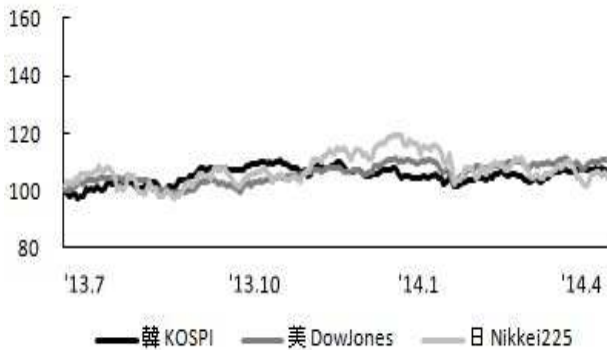
자료: 한국은행, Bloomberg

〈그림 2〉 주요국 통화의 대미달러 환율 추이



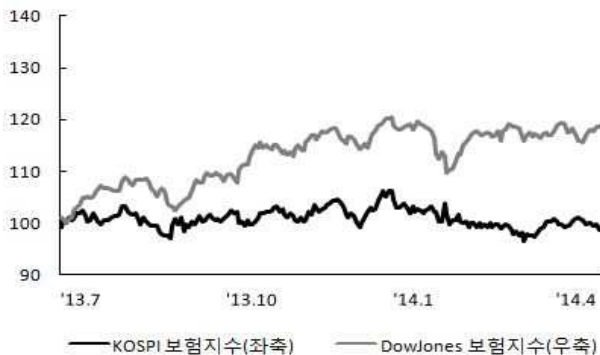
주: 2013년 6월 말 환율을 100으로 계산한 지수임
 자료: 한국은행

〈그림 3〉 주요국 주가지수 추이



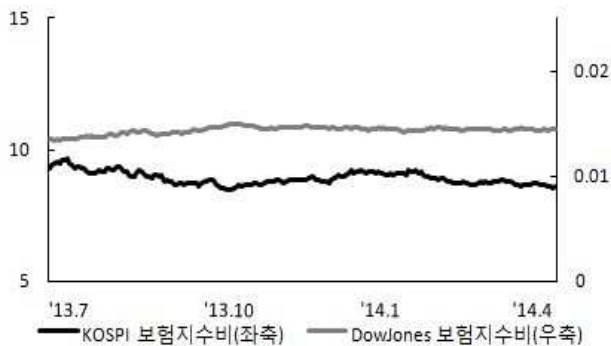
주: 2013년 6월 말 주가지수를 100으로 계산한 지수임
 자료: 한국거래소, Bloomberg

〈그림 4〉 한국, 미국 보험지수 추이



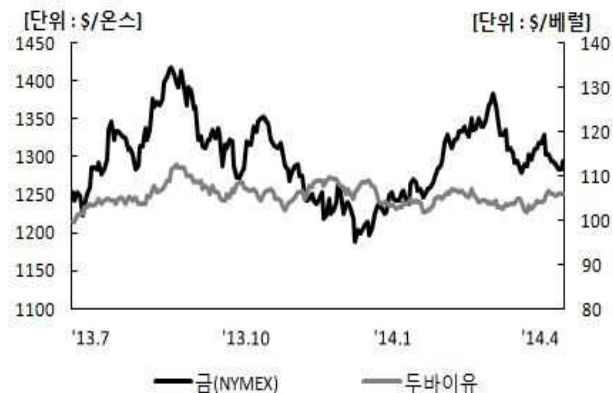
주: 2013년 6월 말 주가지수를 100으로 계산한 지수임
 자료: 한국거래소, Bloomberg

〈그림 5〉 한국, 미국 보험지수비 추이



주: 보험지수비=보험지수/전체지수로 계산함
 자료: 한국거래소, Bloomberg

〈그림 6〉 국제유가, 금 가격 추이



자료: Bloomberg