

금융시장  
주요지표



이해량 연구원

■ 국내 주요 경제지표

국내 지표		2013년 말	2014.4.24(목)	2014.4.30(수)	전주대비
금리	CD금리(91일)	2,66	2,65	2,65	0,00
	국고채(3년)	2,86	2,88	2,87	-0,01
	회사채(3년, AA-)	3,29	3,31	3,30	-0,01
환율	원/달러	1,055,30	1,038,30	1,032,20	-6,10
	원/엔(100엔)	1,001,25	1,015,30	1,008,94	-6,36
	원/유로	1,453,99	1,436,49	1,431,56	-4,93
	원/위안	174,32	166,16	164,91	-1,25
주가	KOSPI	2,011,34	1,998,34	1,961,79	-1,8%
	KOSDAQ	499,99	561,12	559,34	-0,3%
	KOSPI 보험지수	18,372,19	17,173,19	17,096,33	-0,4%

\* KOSPI 보험지수는 1980년 1월 4일을 100p로 하는 시가총액식으로 산출되며, KOSPI에 상장되어 있는 12개(손해보험 9사, 생명보험 3사) 보험회사를 대상으로 함

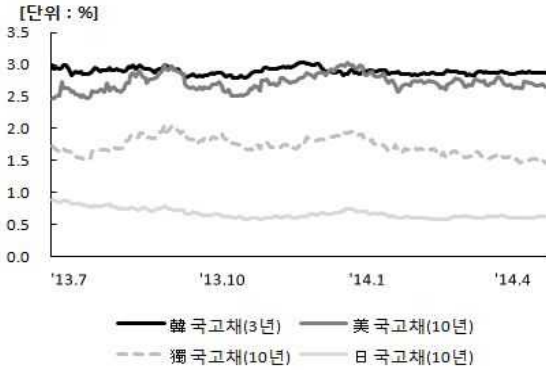
■ 해외 주요 경제지표

해외 지표		2013년 말	2014.4.24(목)	2014.4.30(수)	전주대비
금리	LIBOR(3개월, \$)	0.25	0.23	0.22	0.00
	미국 국고채(10년)	3.03	2.68	2.65	-0.03
	독일 국고채(10년)	1.93	1.53	1.47	-0.06
	일본 국고채(10년)	0.74	0.62	0.63	0.01
환율	엔/달러	105.37	102.27	102.31	0.04
	달러/유로	1.3768	1.3835	1.3869	0.0034
	위안/달러	6.0539	6.4890	6.2593	-0.2297
주가	미국 DowJones	16,576.66	16,501.65	16,580.84	0.5%
	미국 Nasdaq	4,176.59	4,148.34	4,114.56	-0.8%
	영국 FTSE100	6,749.09	6,703.00	6,780.03	1.1%
	독일 DAX30	9,552.16	9,548.68	9,603.23	0.6%
	프랑스 CAC40	4,295.95	4,479.54	4,487.39	0.2%
	일본 Nikkei225	16,291.31	14,404.99	14,304.11	-0.7%
	중국 상해종합	2,115.98	2,057.03	2,026.36	-1.5%
	대만 가권	8,611.51	8,945.45	8,791.44	-1.7%
	홍콩 항셱	23,306.39	22,562.80	22,133.97	-1.9%
	DowJones 보험지수	241.30	238.33	239.75	0.6%
실물지표	두바이유	107.89	105.95	104.86	-1.0%
	금(NYMEX)	1,205.65	1,293.36	1,291.55	-0.1%

\* DowJones 보험지수(DJTINN) 1991년 12월 31일을 100p로 하는 유통주식수 조정 시가총액식으로 산출되며, 뉴욕증권거래소에 상장된 글로벌 보험회사 중 상위 30개사를 대상으로 함

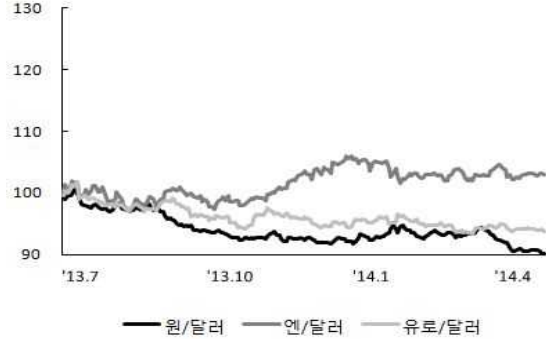
■ 주요지표 비교차트

〈그림 1〉 주요국 이자율 추이



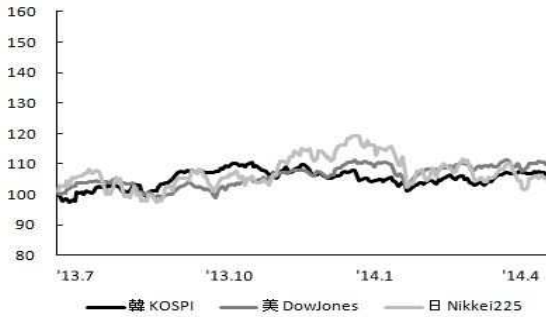
자료: 한국은행, Bloomberg

〈그림 2〉 주요국 통화의 대미달러 환율 추이



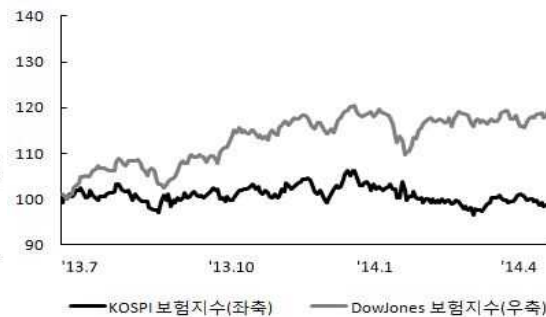
주: 2013년 6월 말 환율을 100으로 계산한 지수임  
자료: 한국은행

〈그림 3〉 주요국 주가지수 추이



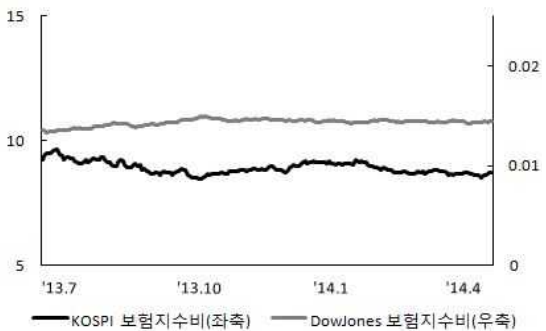
주: 2013년 6월 말 주가지수를 100으로 계산한 지수임  
자료: 한국거래소, Bloomberg

〈그림 4〉 한국, 미국 보험지수 추이



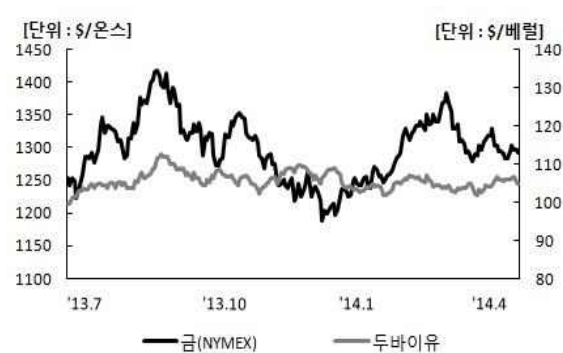
주: 2013년 6월 말 주가지수를 100으로 계산한 지수임  
자료: 한국거래소, Bloomberg

〈그림 5〉 한국, 미국 보험지수비 추이



주: 보험지수비=보험지수/전체지수로 계산함  
자료: 한국거래소, Bloomberg

〈그림 6〉 국제유가, 금 가격 추이



자료: Bloomberg