

금융시장
주요지표



이해량 연구원

▣ 국내 주요 경제지표

국내 지표		2013년 말	2014.5.8(목)	2014.5.15(목)	전주대비
금리	CD금리(91일)	2.66	2.65	2.65	0.00
	국고채(3년)	2.86	2.85	2.83	-0.02
	회사채(3년, AA-)	3.29	3.28	3.25	-0.02
환율	원/달러	1,055.30	1,023.50	1,026.50	3.00
	원/엔(100엔)	1,001.25	1,007.43	1,011.08	3.65
	원/유로	1,453.99	1,416.68	1,407.84	-8.84
	원/위안	174.32	164.34	164.75	0.41
주가	KOSPI	2,011.34	1,950.60	2,010.20	3.1%
	KOSDAQ	499.99	546.89	561.75	2.7%
	KOSPI 보험지수	18,372.19	17,046.71	17,694.74	3.8%

* KOSPI 보험지수는 1980년 1월 4일을 100p로 하는 시가총액식으로 산출되며, KOSPI에 상장되어 있는 12개(손해보험 9사, 생명보험 3사) 보험회사를 대상으로 함

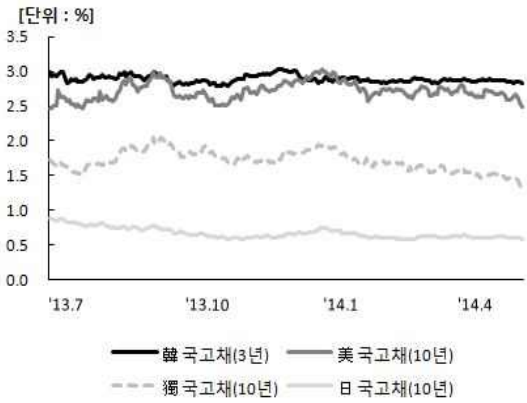
■ 해외 주요 경제지표

해외 지표		2013년 말	2014.5.8(목)	2014.5.15(목)	전주대비
금리	LIBOR(3개월, \$)	0.25	0.22	0.23	0.00
	미국 국고채(10년)	3.03	2.62	2.49	-0.13
	독일 국고채(10년)	1.93	1.45	1.31	-0.14
	일본 국고채(10년)	0.74	0.61	0.60	-0.02
환율	엔/달러	105.37	101.60	101.53	-0.07
	달러/유로	1.3768	1.3841	1.3715	-0.0126
	위안/달러	6.0539	6.228	6.2306	0.0026
주가	미국 DowJones	16,576.66	16,550.97	16,446.81	-0.6%
	미국 Nasdaq	4,176.59	4,051.50	4,069.29	0.4%
	영국 FTSE100	6,749.09	6,839.25	6,840.89	0.0%
	독일 DAX30	9,552.16	9,607.40	9,656.05	0.5%
	프랑스 CAC40	4,295.95	4,507.24	4,444.93	-1.4%
	일본 Nikkei225	16,291.31	14,163.78	14,298.21	0.9%
	중국 상해종합	2,115.98	2,015.27	2,024.97	0.5%
	대만 가권	8,611.51	8,930.90	8,880.65	-0.6%
	홍콩 항셱	23,306.39	21,837.12	22,730.86	4.1%
	DowJones 보험지수	241.30	239.05	236.12	-1.2%
실물지표	두바이유	107.89	103.66	105.75	2.0%
	금(NYMEX)	1,205.65	1,289.30	1,296.17	0.5%

* DowJones 보험지수(DJTINN) 1991년 12월 31일을 100p로 하는 유통주식수 조정 시가총액식으로 산출되며, 뉴욕증권거래소에 상장된 글로벌 보험회사 중 상위 30개사를 대상으로 함

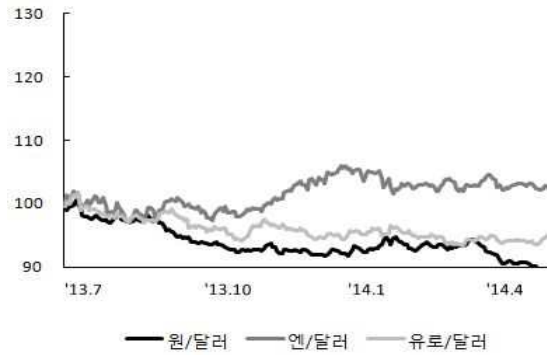
■ 주요지표 비교차트

〈그림 1〉 주요국 이자율 추이



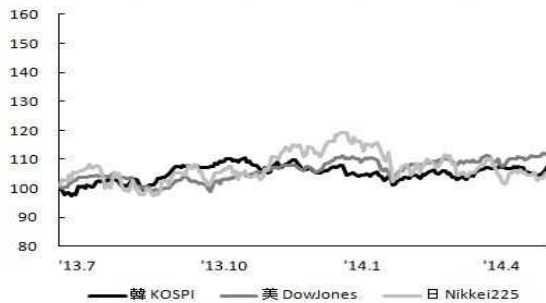
자료: 한국은행, Bloomberg

〈그림 2〉 주요국 통화의 대미달러 환율 추이



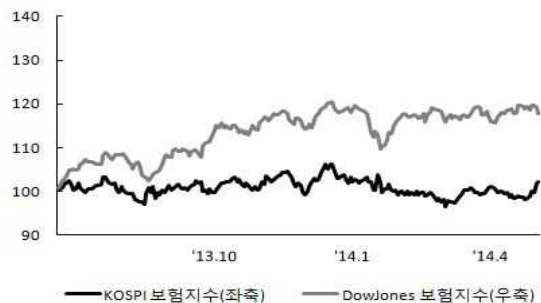
주: 2013년 6월 말 환율을 100으로 계산한 지수임
자료: 한국은행

〈그림 3〉 주요국 주가지수 추이



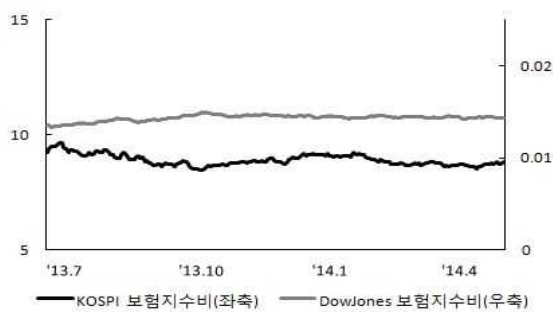
주: 2013년 6월 말 주가지수를 100으로 계산한 지수임
자료: 한국거래소, Bloomberg

〈그림 4〉 한국, 미국 보험지수 추이



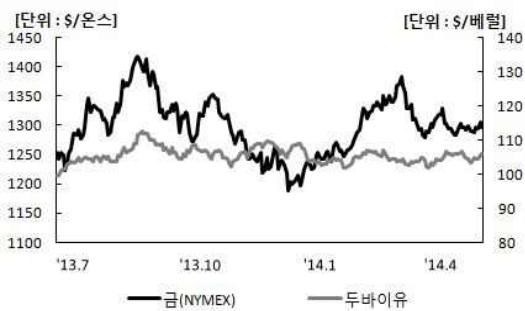
주: 2013년 6월 말 주가지수를 100으로 계산한 지수임
자료: 한국거래소, Bloomberg

〈그림 5〉 한국, 미국 보험지수비 추이



주: 보험지수비=보험지수/전체지수로 계산함
자료: 한국거래소, Bloomberg

〈그림 6〉 국제유가, 금 가격 추이



자료: Bloomberg