



이해량 연구원

▣ 국내 주요 경제지표

국내 지표		2013년 말	2014.5.22(목)	2014.5.29(목)	전주대비
금리	CD금리(91일)	2.66	2.65	2.65	0.00
	국고채(3년)	2.86	2.85	2.81	-0.04
	회사채(3년, AA-)	3.29	3.28	3.23	-0.04
환율	원/달러	1,055.30	1,025.20	1,021.60	-3.60
	원/엔(100엔)	1,001.25	1,007.32	1,004.18	-3.14
	원/유로	1,453.99	1,399.91	1,389.63	-10.28
	원/위안	174.32	164.43	163.77	-0.66
주가	KOSPI	2,011.34	2,015.59	2,012.26	-0.2%
	KOSDAQ	499.99	546.75	549.61	0.5%
	KOSPI 보험지수	18,372.19	17,790.54	17,747.48	-0.2%

* KOSPI 보험지수는 1980년 1월 4일을 100p로 하는 시가총액식으로 산출되며, KOSPI에 상장되어 있는 12개(손해보험 9사, 생명보험 3사) 보험회사를 대상으로 함

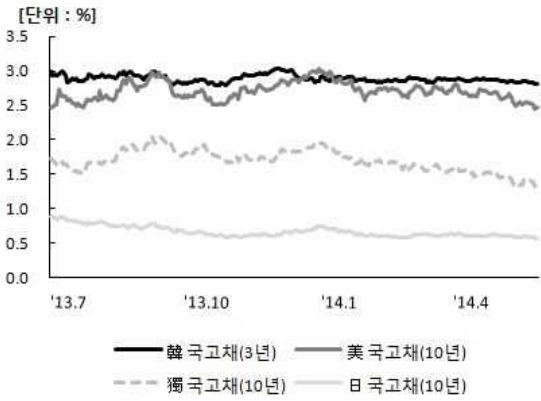
■ 해외 주요 경제지표

해외 지표		2013년 말	2014.5.22(목)	2014.5.29(목)	전주대비
금리	LIBOR(3개월, \$)	0.25	0.23	0.23	0.00
	미국 국고채(10년)	3.03	2.55	2.46	-0.09
	독일 국고채(10년)	1.93	1.41	1.35	-0.05
	일본 국고채(10년)	0.74	0.60	0.58	-0.03
환율	엔/달러	105.37	101.78	101.74	-0.04
	달러/유로	1.3768	1.3655	1.3602	-0.0053
	위안/달러	6.0539	6.2350	6.2380	0.0030
주가	미국 DowJones	16,576.66	16,543.08	16,698.74	0.9%
	미국 Nasdaq	4,176.59	4,154.34	4,247.95	2.3%
	영국 FTSE100	6,749.09	6,820.56	6,871.29	0.7%
	독일 DAX30	9,552.16	9,720.91	9,938.90	2.2%
	프랑스 CAC40	4,295.95	4,478.21	4,530.51	1.2%
	일본 Nikkei225	16,291.31	14,337.79	14,681.72	2.4%
	중국 상해종합	2,115.98	2,021.29	2,040.60	1.0%
	대만 가권	8,611.51	8,969.63	9,109.00	1.6%
	홍콩 항셱	23,306.39	22,953.76	23,010.14	0.2%
	DowJones 보험지수	241.30	237.67	240.16	1.0%
실물지표	두바이유	107.89	106.84	106.64	-0.2%
	금(NYMEX)	1,205.65	1,294.02	1,255.58	-3.0%

* DowJones 보험지수(DJTINN) 1991년 12월 31일을 100p로 하는 유통주식수 조정 시가총액식으로 산출되며, 뉴욕증권거래소에 상장된 글로벌 보험회사 중 상위 30개사를 대상으로 함

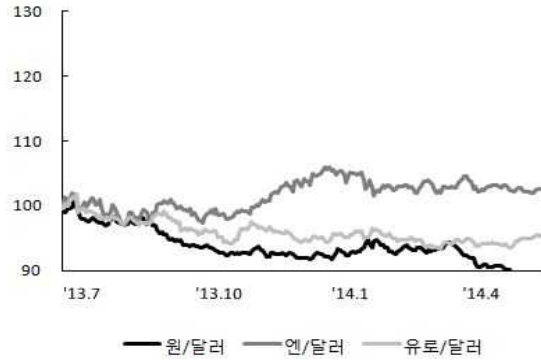
■ 주요지표 비교차트

〈그림 1〉 주요국 이자율 추이



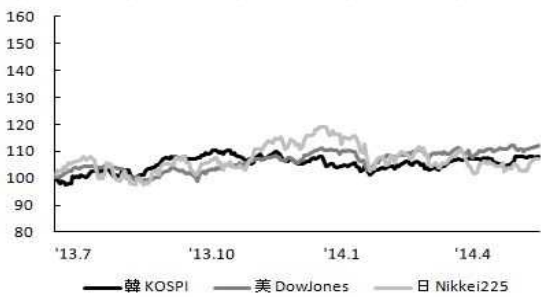
자료: 한국은행, Bloomberg

〈그림 2〉 주요국 통화의 대미달러 환율 추이



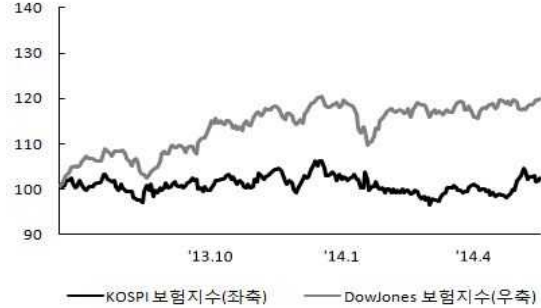
주: 2013년 6월 말 환율을 100으로 계산한 지수임
 자료: 한국은행

〈그림 3〉 주요국 주가지수 추이



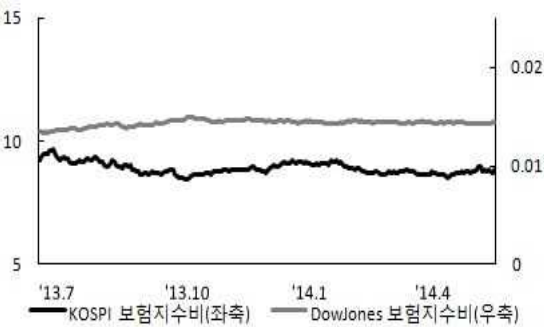
주: 2013년 6월 말 주가지수를 100으로 계산한 지수임
 자료: 한국거래소, Bloomberg

〈그림 4〉 한국, 미국 보험지수 추이



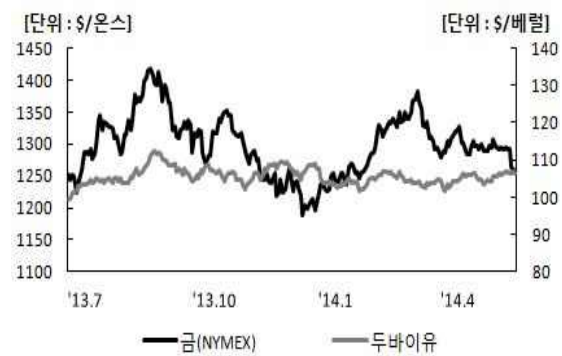
주: 2013년 6월 말 주가지수를 100으로 계산한 지수임
 자료: 한국거래소, Bloomberg

〈그림 5〉 한국, 미국 보험지수비 추이



주: 보험지수비=보험지수/전체지수로 계산함
 자료: 한국거래소, Bloomberg

〈그림 6〉 국제유가, 금 가격 추이



자료: Bloomberg