

금융시장  
주요지표



이해량 연구원

▣ 국내 주요 경제지표

| 국내 지표 |              | 2013년 말   | 2014.5.29(목) | 2014.6.12(목) | 전주대비   |
|-------|--------------|-----------|--------------|--------------|--------|
| 금리    | CD금리(91일)    | 2.66      | 2.65         | 2.65         | 0.00   |
|       | 국고채(3년)      | 2.86      | 2.81         | 2.79         | -0.02  |
|       | 회사채(3년, AA-) | 3.29      | 3.23         | 3.21         | -0.02  |
| 환율    | 원/달러         | 1,055.30  | 1,021.60     | 1,017.50     | -4.10  |
|       | 원/엔(100엔)    | 1,001.25  | 1,004.18     | 1,000.64     | -3.54  |
|       | 원/유로         | 1,453.99  | 1,389.63     | 1,378.76     | -10.87 |
|       | 원/위안         | 174.32    | 163.77       | 163.62       | -0.15  |
| 주가    | KOSPI        | 2,011.34  | 2,012.26     | 2,011.65     | 0.0%   |
|       | KOSDAQ       | 499.99    | 549.61       | 536.14       | -2.5%  |
|       | KOSPI 보험지수   | 18,372.19 | 17,747.48    | 17,941.21    | 1.1%   |

\* KOSPI 보험지수는 1980년 1월 4일을 100p로 하는 시가총액식으로 산출되며, KOSPI에 상장되어 있는 12개(손해보험 9사, 생명보험 3사) 보험회사를 대상으로 함

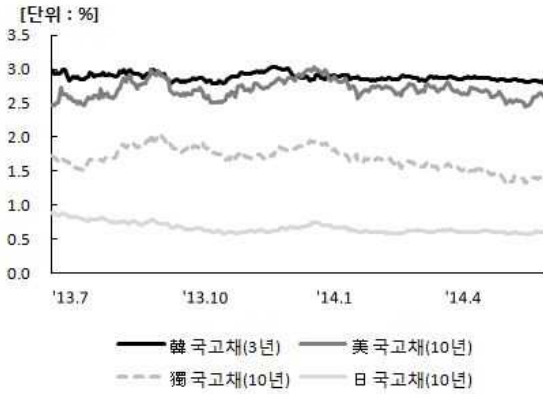
■ 해외 주요 경제지표

| 해외 지표 |                | 2013년 말   | 2014.5.29(목) | 2014.6.12(목) | 전주대비    |
|-------|----------------|-----------|--------------|--------------|---------|
| 금리    | LIBOR(3개월, \$) | 0.25      | 0.23         | 0.23         | 0.00    |
|       | 미국 국고채(10년)    | 3.03      | 2.46         | 2.60         | 0.13    |
|       | 독일 국고채(10년)    | 1.93      | 1.35         | 1.39         | 0.03    |
|       | 일본 국고채(10년)    | 0.74      | 0.58         | 0.60         | 0.03    |
| 환율    | 엔/달러           | 105.37    | 101.74       | 101.69       | -0.05   |
|       | 달러/유로          | 1.3768    | 1.3602       | 1.3550       | -0.0052 |
|       | 위안/달러          | 6.0539    | 6.2380       | 6.2185       | -0.0195 |
| 주가    | 미국 DowJones    | 16,576.66 | 16,698.74    | 16,734.19    | 0.2%    |
|       | 미국 Nasdaq      | 4,176.59  | 4,247.95     | 4,297.63     | 1.2%    |
|       | 영국 FTSE100     | 6,749.09  | 6,871.29     | 6,843.11     | -0.4%   |
|       | 독일 DAX30       | 9,552.16  | 9,938.90     | 9,938.70     | 0.0%    |
|       | 프랑스 CAC40      | 4,295.95  | 4,530.51     | 4,554.40     | 0.5%    |
|       | 일본 Nikkei225   | 16,291.31 | 14,681.72    | 14,973.53    | 2.0%    |
|       | 중국 상해종합        | 2,115.98  | 2,040.60     | 2,051.71     | 0.5%    |
|       | 대만 가권          | 8,611.51  | 9,109.00     | 9,204.65     | 1.1%    |
|       | 홍콩 항셱          | 23,306.39 | 23,010.14    | 23,175.02    | 0.7%    |
|       | DowJones 보험지수  | 241.30    | 240.16       | 243.05       | 1.2%    |
| 실물지표  | 두바이유           | 107.89    | 106.64       | 107.09       | 0.4%    |
|       | 금(NYMEX)       | 1,205.65  | 1,255.58     | 1,273.45     | 1.4%    |

\* DowJones 보험지수(DJTINN) 1991년 12월 31일을 100p로 하는 유통주식수 조정 시가총액식으로 산출되며, 뉴욕증권거래소에 상장된 글로벌 보험회사 중 상위 30개사를 대상으로 함

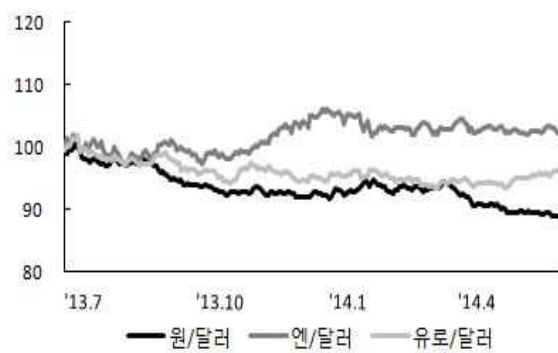
■ 주요지표 비교차트

〈그림 1〉 주요국 이자율 추이



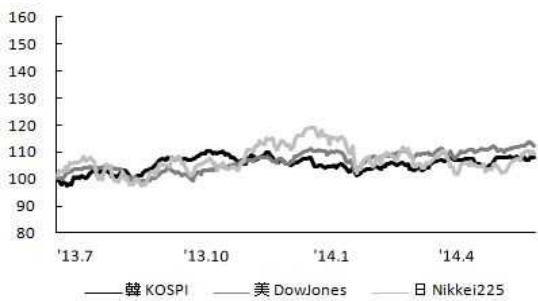
자료: 한국은행, Bloomberg

〈그림 2〉 주요국 통화의 대미달러 환율 추이



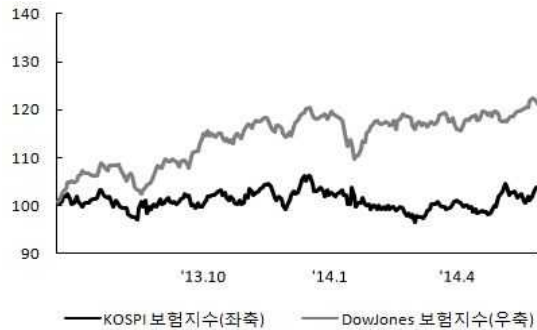
주: 2013년 6월 말 환율을 100으로 계산한 지수임  
 자료: 한국은행

〈그림 3〉 주요국 주가지수 추이



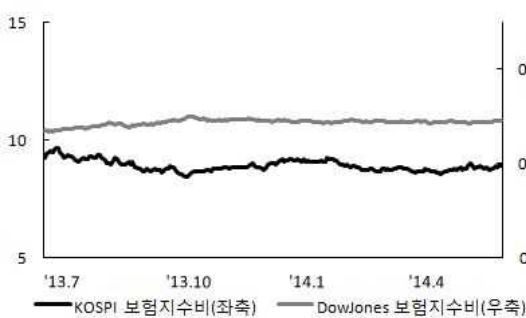
주: 2013년 6월 말 주가지수를 100으로 계산한 지수임  
 자료: 한국거래소, Bloomberg

〈그림 4〉 한국, 미국 보험지수 추이



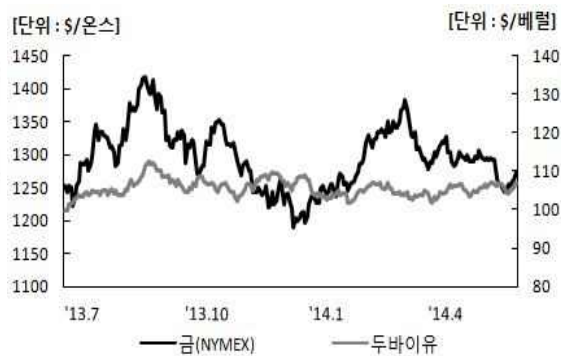
주: 2013년 6월 말 주가지수를 100으로 계산한 지수임  
 자료: 한국거래소, Bloomberg

〈그림 5〉 한국, 미국 보험지수비 추이



주: 보험지수비=보험지수/전체지수로 계산함  
 자료: 한국거래소, Bloomberg

〈그림 6〉 국제유가, 금 가격 추이



자료: Bloomberg