



▣ 국내 주요 경제지표

국내 지표		2013년 말	2014.6.12(목)	2014.6.19(목)	전주대비
금리	CD금리(91일)	2.66	2.65	2.65	0.00
	국고채(3년)	2.86	2.79	2.68	-0.11
	회사채(3년, AA-)	3.29	3.21	3.11	-0.10
환율	원/달러	1,055.30	1,017.50	1,018.30	0.80
	원/엔(100엔)	1,001.25	1,000.64	999.02	-1.62
	원/유로	1,453.99	1,378.76	1,385.91	7.15
	원/위안	174.32	163.62	163.47	-0.15
주가	KOSPI	2,011.34	2,011.65	1,992.03	-1.0%
	KOSDAQ	499.99	536.14	536.79	0.1%
	KOSPI 보험지수	18,372.19	17,941.21	17,496.32	-2.5%

* KOSPI 보험지수는 1980년 1월 4일을 100p로 하는 시가총액식으로 산출되며, KOSPI에 상장되어 있는 12개(손해보험 9사, 생명보험 3사) 보험회사를 대상으로 함

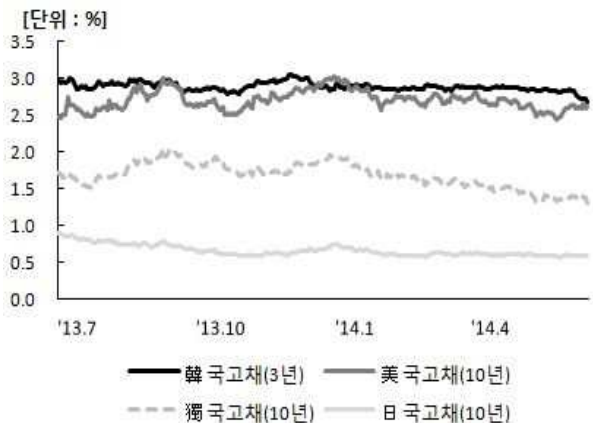
■ 해외 주요 경제지표

해외 지표		2013년 말	2014.6.12(목)	2014.6.19(목)	전주대비
금리	LIBOR(3개월, \$)	0.25	0.23	0.23	0.00
	미국 국고채(10년)	3.03	2.60	2.62	0.03
	독일 국고채(10년)	1.93	1.39	1.32	-0.07
	일본 국고채(10년)	0.74	0.60	0.59	-0.01
환율	엔/달러	105.37	101.69	101.93	0.25
	달러/유로	1.3768	1.3550	1.3610	0.0060
	위안/달러	6.0539	6.2185	6.2291	0.0106
주가	미국 DowJones	16,576.66	16,734.19	16,921.46	1.1%
	미국 Nasdaq	4,176.59	4,297.63	4,359.33	1.4%
	영국 FTSE100	6,749.09	6,843.11	6,808.11	-0.5%
	독일 DAX30	9,552.16	9,938.70	10,004.00	0.7%
	프랑스 CAC40	4,295.95	4,554.40	4,563.04	0.2%
	일본 Nikkei225	16,291.31	14,973.53	15,361.16	2.6%
	중국 상해종합	2,115.98	2,051.71	2,023.74	-1.4%
	대만 가권	8,611.51	9,204.65	9,316.81	1.2%
	홍콩 항셱	23,306.39	23,175.02	23,167.73	0.0%
	DowJones 보험지수	241.30	243.05	245.41	1.0%
실물지표	두바이유	107.89	107.09	110.74	3.4%
	금(NYMEX)	1,205.65	1,273.45	1,320.39	3.7%

* DowJones 보험지수(DJTINN) 1991년 12월 31일을 100p로 하는 유통주식수 조정 시가총액식으로 산출되며, 뉴욕증권거래소에 상장된 글로벌 보험회사 중 상위 30개사를 대상으로 함

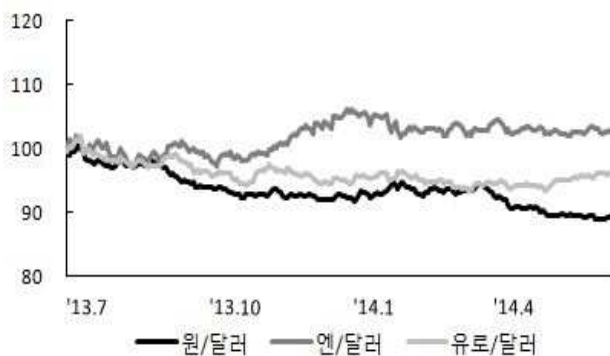
■ 주요지표 비교차트

〈그림 1〉 주요국 이자율 추이



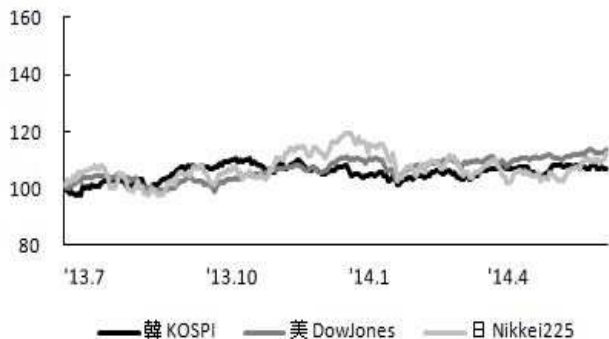
자료: 한국은행, Bloomberg

〈그림 2〉 주요국 통화의 대미달러 환율 추이



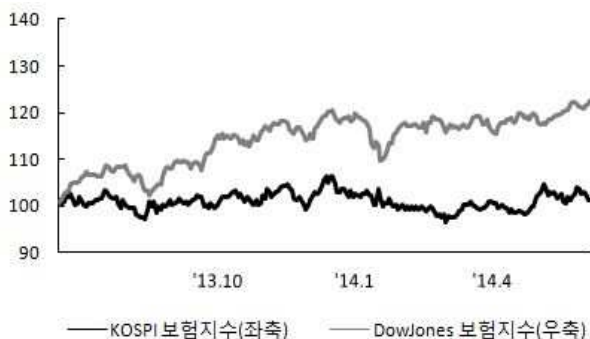
주: 2013년 6월 말 환율을 100으로 계산한 지수임
자료: 한국은행

〈그림 3〉 주요국 주가지수 추이



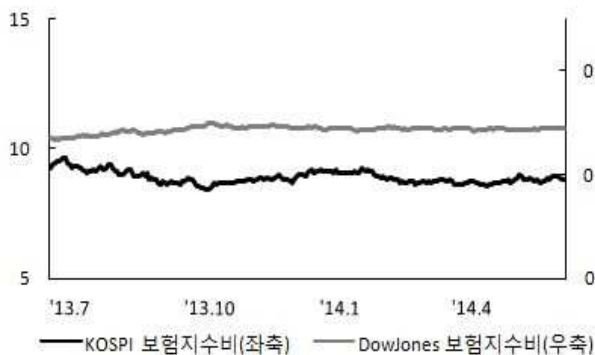
주: 2013년 6월 말 주가지수를 100으로 계산한 지수임
자료: 한국거래소, Bloomberg

〈그림 4〉 한국, 미국 보험지수 추이



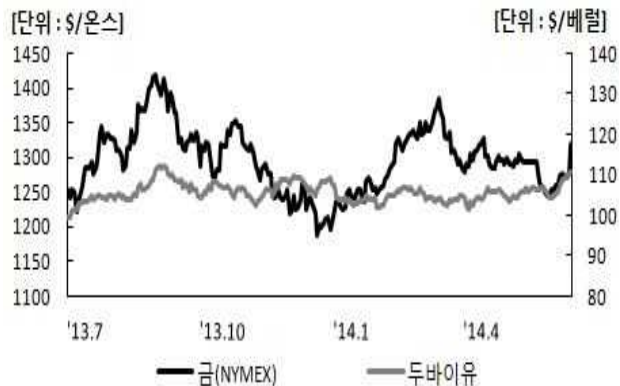
주: 2013년 6월 말 주가지수를 100으로 계산한 지수임
자료: 한국거래소, Bloomberg

〈그림 5〉 한국, 미국 보험지수비 추이



주: 보험지수비=보험지수/전체지수로 계산함
자료: 한국거래소, Bloomberg

〈그림 6〉 국제유가, 금 가격 추이



자료: Bloomberg