



▣ 국내 주요 경제지표

국내 지표		2013년 말	2014.6.19(목)	2014.6.26(목)	전주대비
금리	CD금리(91일)	2.66	2.65	2.65	0.00
	국고채(3년)	2.86	2.68	2.71	0.02
	회사채(3년, AA-)	3.29	3.11	3.13	0.01
환율	원/달러	1,055.30	1,018.30	1,017.00	-1.30
	원/엔(100엔)	1,001.25	999.02	1,000.34	1.32
	원/유로	1,453.99	1,385.91	1,384.44	-1.47
	원/위안	174.32	163.47	163.40	-0.07
주가	KOSPI	2,011.34	1,992.03	1,995.05	0.2%
	KOSDAQ	499.99	536.79	530.04	-1.3%
	KOSPI 보험지수	18,372.19	17,496.32	17,333.63	-0.9%

* KOSPI 보험지수는 1980년 1월 4일을 100p로 하는 시가총액식으로 산출되며, KOSPI에 상장되어 있는 12개(손해보험 9사, 생명보험 3사) 보험회사를 대상으로 함

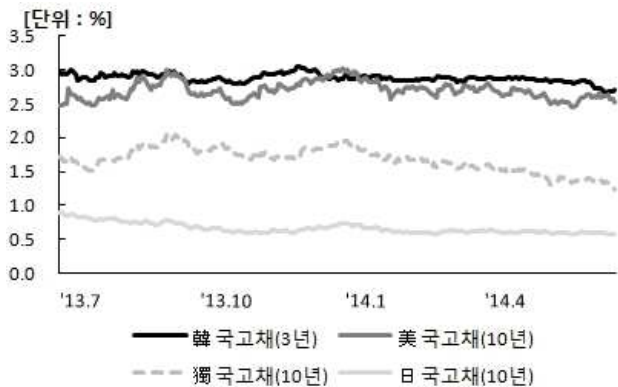
■ 해외 주요 경제지표

해외 지표		2013년 말	2014.6.19(목)	2014.6.26(목)	전주대비
금리	LIBOR(3개월, \$)	0.25	0.23	0.23	0.00
	미국 국고채(10년)	3.03	2.62	2.53	-0.09
	독일 국고채(10년)	1.93	1.32	1.25	-0.08
	일본 국고채(10년)	0.74	0.59	0.57	-0.02
환율	엔/달러	105.37	101.93	101.67	-0.27
	달러/유로	1.3768	1.3610	1.3613	0.0003
	위안/달러	6.0539	6.2291	6.2240	-0.0051
주가	미국 DowJones	16,576.66	16,921.46	16,846.13	-0.4%
	미국 Nasdaq	4,176.59	4,359.33	4,379.05	0.5%
	영국 FTSE100	6,749.09	6,808.11	6,735.12	-1.1%
	독일 DAX30	9,552.16	10,004.00	9,804.90	-2.0%
	프랑스 CAC40	4,295.95	4,563.04	4,439.63	-2.7%
	일본 Nikkei225	16,291.31	15,361.16	15,308.49	-0.3%
	중국 상해종합	2,115.98	2,023.74	2,038.68	0.7%
	대만 가권	8,611.51	9,316.81	9,320.94	0.0%
	홍콩 항셱	23,306.39	23,167.73	23,197.83	0.1%
	DowJones 보험지수	241.30	245.41	242.11	-1.3%
실물지표	두바이유	107.89	110.74	110.17	-0.5%
	금(NYMEX)	1,205.65	1,320.39	1,316.58	-0.3%

* DowJones 보험지수(DJTINN) 1991년 12월 31일을 100p로 하는 유통주식수 조정 시가총액식으로 산출되며, 뉴욕증권거래소에 상장된 글로벌 보험회사 중 상위 30개사를 대상으로 함

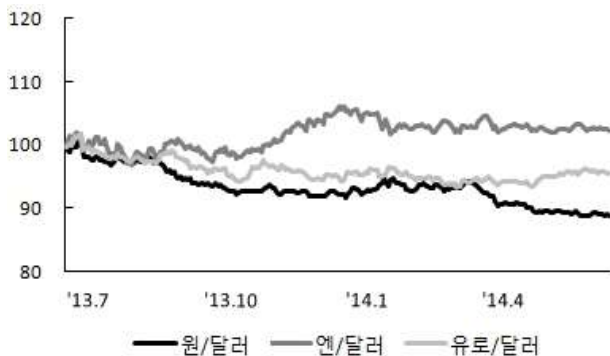
■ 주요지표 비교차트

〈그림 1〉 주요국 이자율 추이



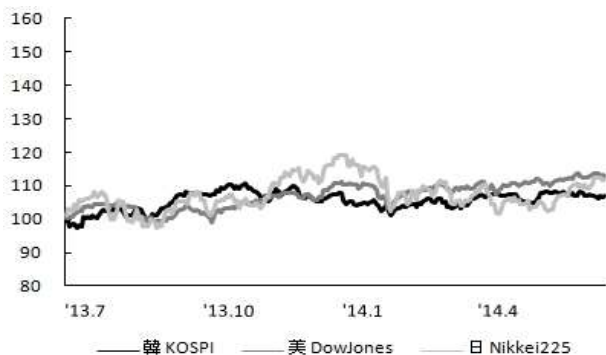
자료: 한국은행, Bloomberg

〈그림 2〉 주요국 통화의 대미달러 환율 추이



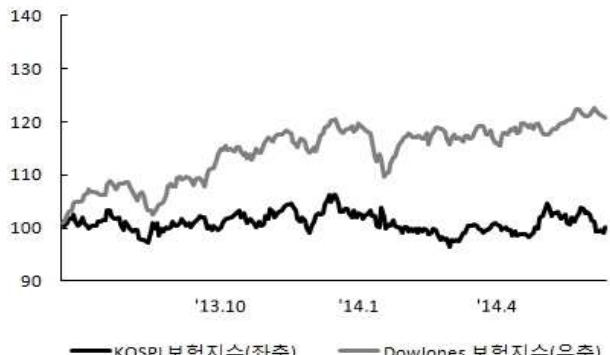
주: 2013년 6월 말 환율을 100으로 계산한 지수임
자료: 한국은행

〈그림 3〉 주요국 주가지수 추이



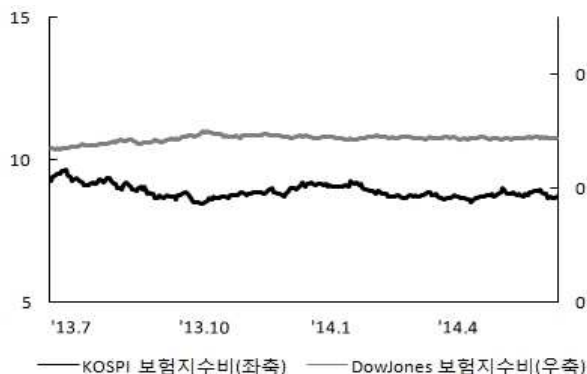
주: 2013년 6월 말 주가지수를 100으로 계산한 지수임
자료: 한국거래소, Bloomberg

〈그림 4〉 한국, 미국 보험지수 추이



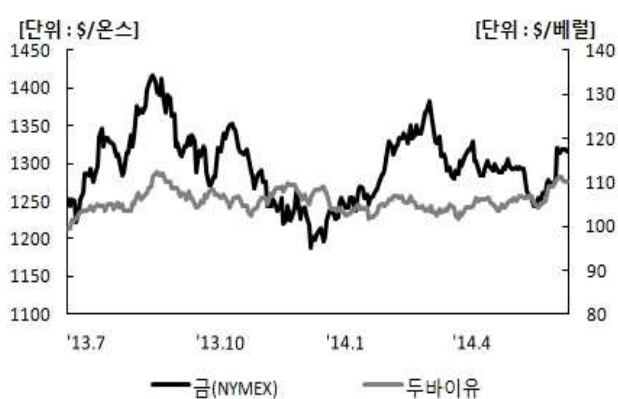
주: 2013년 6월 말 주가지수를 100으로 계산한 지수임
자료: 한국거래소, Bloomberg

〈그림 5〉 한국, 미국 보험지수비 추이



주: 보험지수비=보험지수/전체지수로 계산함
자료: 한국거래소, Bloomberg

〈그림 6〉 국제유가, 금 가격 추이



자료: Bloomberg