



이해랑 연구원

▣ 국내 주요 경제지표

국내 지표		2013년 말	2014.6.26(목)	2014.7.03(목)	전주대비
금리	CD금리(91일)	2.66%	2.65%	2.65%	0.00%p
	국고채(3년)	2.86%	2.71%	2.60%	-0.11%p
	회사채(3년, AA-)	3.29%	3.13%	3.01%	-0.11%p
환율	원/달러	1,055.30	1,017.00	1,009.60	-7.40%
	원/엔(100엔)	1,001.25	1,000.34	987.82	-12.52%
	원/유로	1,453.99	1,384.44	1,374.07	-10.37%
	원/위안	174.32	163.40	162.52	-0.88%
주가	KOSPI	2,011.34	1,995.05	2,010.97	0.8%
	KOSDAQ	499.99	530.04	550.68	3.9%
	KOSPI 보험지수	18,372.19	17,333.63	17,421.22	0.5%

* KOSPI 보험지수는 1980년 1월 4일을 100p로 하는 시가총액식으로 산출되며, KOSPI에 상장되어 있는 12개(손해보험 9사, 생명보험 3사) 보험회사를 대상으로 함

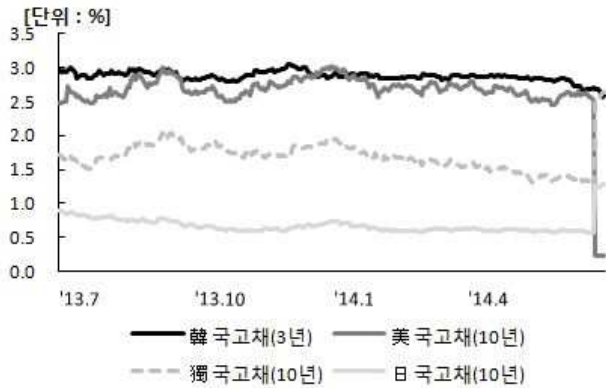
■ 해외 주요 경제지표

해외 지표		2013년 말	2014.6.26(목)	2014.7.03(목)	전주대비
금리	LIBOR(3개월, \$)	0.25%	0.23%	0.23%	0.00%p
	미국 국고채(10년)	3.03%	2.53%	2.64%	0.11%p
	독일 국고채(10년)	1.93%	1.25%	1.29%	0.04%p
	일본 국고채(10년)	0.74%	0.57%	0.57%	-0.01%p
환율	엔/달러	105.37	101.67	102.21	0.54%
	달러/유로	1.3768	1.3613	1.3610	-0.00%
	위안/달러	6.0539	6.2240	6.2120	-0.01%
주가	미국 DowJones	16,576.66	16,846.13	17,068.26	1.3%
	미국 Nasdaq	4,176.59	4,379.05	4,485.93	2.4%
	영국 FTSE100	6,749.09	6,735.12	6,865.21	1.9%
	독일 DAX30	9,552.16	9,804.90	10,029.43	2.3%
	프랑스 CAC40	4,295.95	4,439.63	4,489.88	1.1%
	일본 Nikkei225	16,291.31	15,308.49	15,348.29	0.3%
	중국 상해종합	2,115.98	2,038.68	2,063.23	1.2%
	대만 가권	8,611.51	9,320.94	9,526.23	2.2%
	홍콩 항셱	23,306.39	23,197.83	23,531.44	1.4%
	DowJones 보험지수	241.30	242.11	247.50	2.2%
실물지표	두바이유	107.89	110.17	107.77	-2.2%
	금(NYMEX)	1,205.65	1,316.58	1,319.53	0.2%

* DowJones 보험지수(DJTINN) 1991년 12월 31일을 100p로 하는 유통주식수 조정 시가총액식으로 산출되며, 뉴욕증권거래소에 상장된 글로벌 보험회사 중 상위 30개사를 대상으로 함

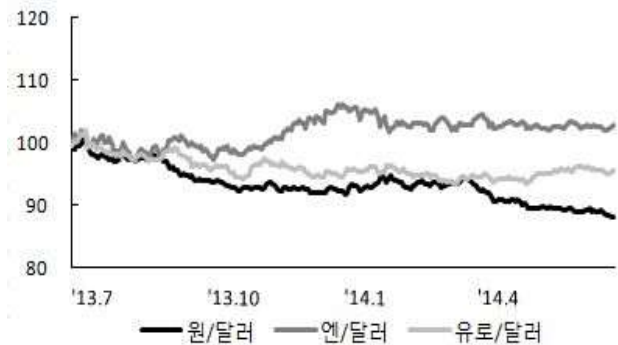
■ 주요지표 비교차트

〈그림 1〉 주요국 이자율 추이



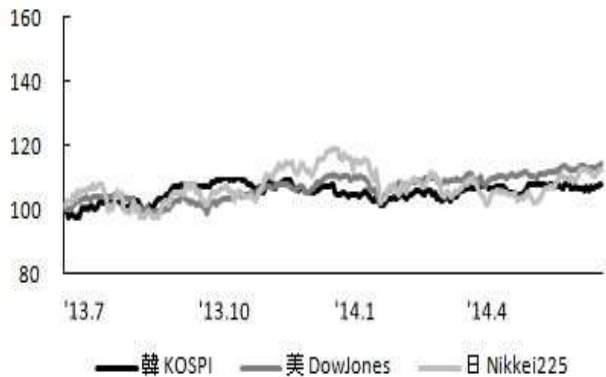
자료: 한국은행, Bloomberg

〈그림 2〉 주요국 통화의 대미달러 환율 추이



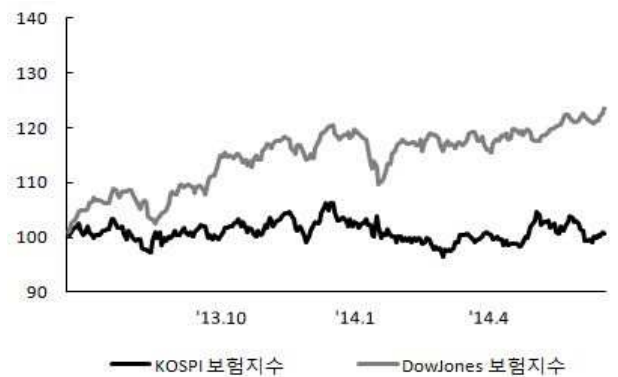
주: 2013년 6월 말 환율을 100으로 계산한 지수임
자료: 한국은행

〈그림 3〉 주요국 주가지수 추이



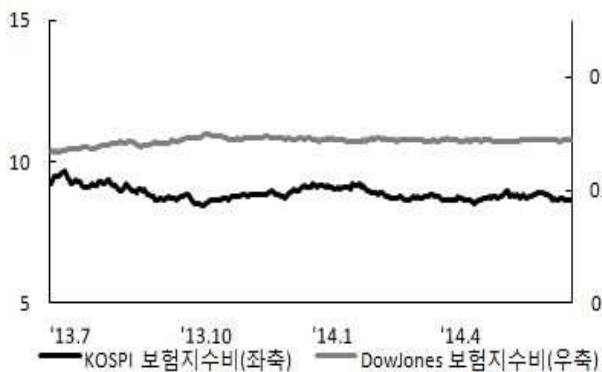
주: 2013년 6월 말 주가지수를 100으로 계산한 지수임
자료: 한국거래소, Bloomberg

〈그림 4〉 한국, 미국 보험지수 추이



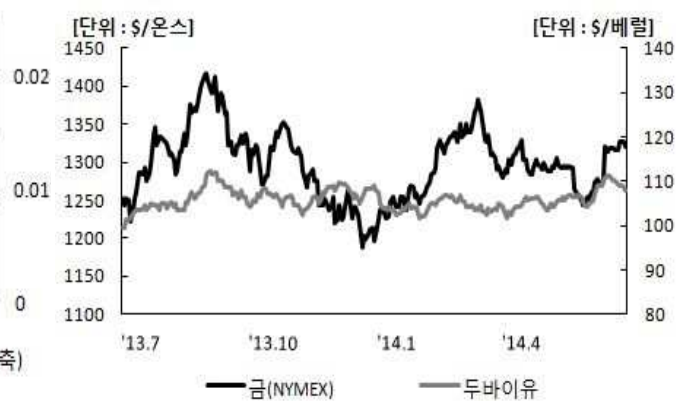
주: 2013년 6월 말 주가지수를 100으로 계산한 지수임
자료: 한국거래소, Bloomberg

〈그림 5〉 한국, 미국 보험지수비 추이



주: 보험지수비=보험지수/전체지수로 계산함
자료: 한국거래소, Bloomberg

〈그림 6〉 국제유가, 금 가격 추이



자료: Bloomberg