



▣ 국내 주요 경제지표

국내 지표		2013년 말	2014.7.10(목)	2014.7.17(목)	전주대비
금리	CD금리(91일)	2.66%	2.65%	2.65%	0.00%p
	국고채(3년)	2.86%	2.59%	2.51%	-0.08%p
	회사채(3년, AA-)	3.29%	3.00%	2.93%	-0.07%p
환율	원/달러	1,055.30	1,011.90	1,029.60	1.7%
	원/엔(100엔)	1,001.25	999.06	1,017.64	1.9%
	원/유로	1,453.99	1,376.79	1,392.12	1.1%
	원/위안	174.32	163.14	165.96	1.7%
주가	KOSPI	2,011.34	2,002.84	2,020.90	0.9%
	KOSDAQ	499.99	559.32	558.94	-0.1%
	KOSPI 보험지수	18,372.19	17,300.11	17,279.50	-0.1%

* KOSPI 보험지수는 1980년 1월 4일을 100p로 하는 시가총액식으로 산출되며, KOSPI에 상장되어 있는 12개(손해보험 9사, 생명보험 3사) 보험회사를 대상으로 함

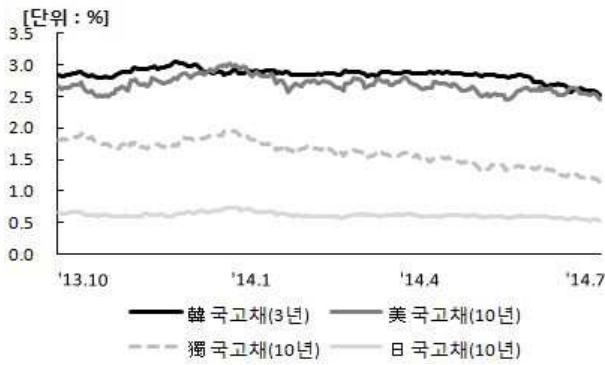
■ 해외 주요 경제지표

해외 지표		2013년 말	2014.7.10(목)	2014.7.17(목)	전주대비
금리	LIBOR(3개월, \$)	0.25%	0.23%	0.23%	0.00%p
	미국 국고채(10년)	3.03%	2.54%	2.45%	-0.09%p
	독일 국고채(10년)	1.93%	1.20%	1.15%	-0.05%p
	일본 국고채(10년)	0.74%	0.55%	0.54%	-0.01%p
환율	엔/달러	105.37	101.29	101.18	-0.1%
	달러/유로	1.3768	1.3606	1.3521	-0.6%
	위안/달러	6.0539	6.2028	6.2038	0.0%
주가	미국 DowJones	16,576.66	16,915.07	16,976.81	0.4%
	미국 Nasdaq	4,176.59	4,396.20	4,363.45	-0.7%
	영국 FTSE100	6,749.09	6,672.37	6,738.32	1.0%
	독일 DAX30	9,552.16	9,659.13	9,753.88	1.0%
	프랑스 CAC40	4,295.95	4,301.26	4,316.12	0.3%
	일본 Nikkei225	16,291.31	15,216.47	15,370.26	1.0%
	중국 상해종합	2,115.98	2,038.34	2,055.59	0.8%
	대만 가권	8,611.51	9,565.12	9,408.24	-1.6%
	홍콩 항셱	23,306.39	23,238.99	23,520.87	1.2%
	DowJones 보험지수	241.30	242.76	243.41	0.3%
실물지표	두바이유	107.89	105.84	104.15	-1.6%
	금(NYMEX)	1,205.65	1,335.75	1,319.24	-1.2%

* DowJones 보험지수(DJTINN) 1991년 12월 31일을 100p로 하는 유통주식수 조정 시가총액식으로 산출되며, 뉴욕증권거래소에 상장된 글로벌 보험회사 중 상위 30개사를 대상으로 함

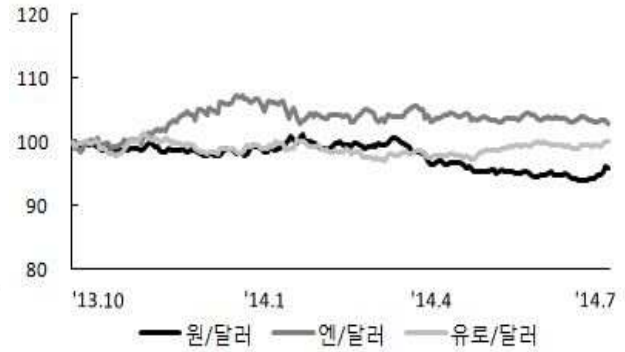
■ 주요지표 비교차트

〈그림 1〉 주요국 이자율 추이



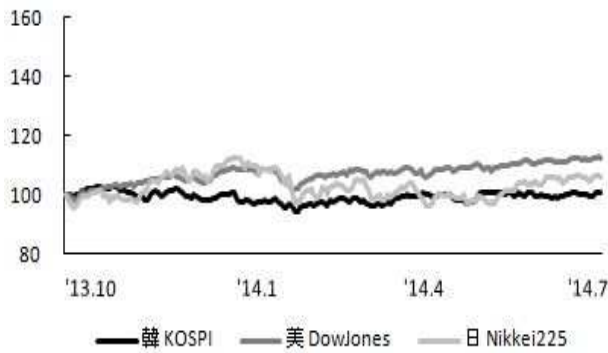
자료: 한국은행, Bloomberg

〈그림 2〉 주요국 통화의 대미달러 환율 추이



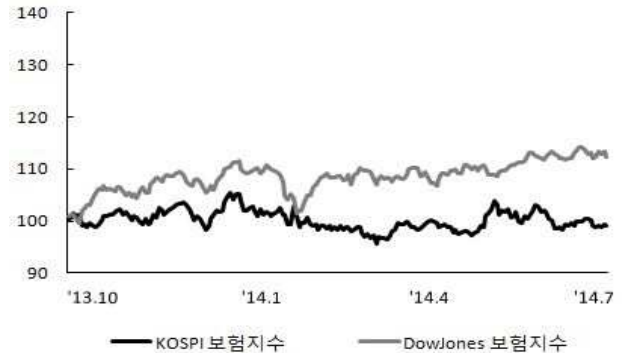
주: 2013년 9월 말 환율을 100으로 계산한 지수임
자료: 한국은행

〈그림 3〉 주요국 주가지수 추이



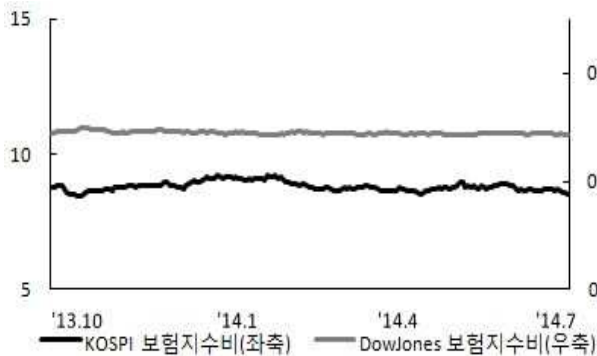
주: 2013년 9월 말 주가지수를 100으로 계산한 지수임
자료: 한국거래소, Bloomberg

〈그림 4〉 한국, 미국 보험지수 추이



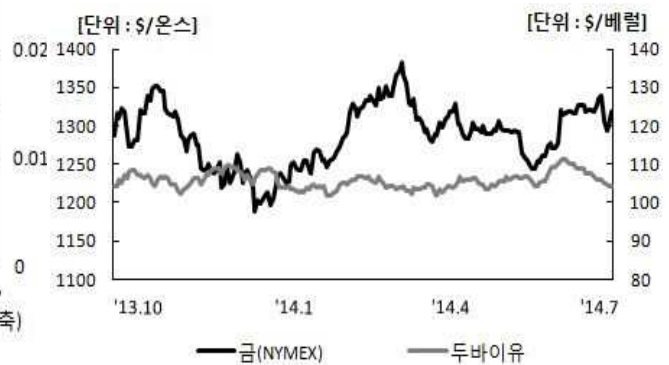
주: 2013년 9월 말 주가지수를 100으로 계산한 지수임
자료: 한국거래소, Bloomberg

〈그림 5〉 한국, 미국 보험지수비 추이



주: 보험지수비=보험지수/전체지수로 계산함
자료: 한국거래소, Bloomberg

〈그림 6〉 국제유가, 금 가격 추이



자료: Bloomberg