



이해랑 연구원

■ 국내 주요 경제지표

국내 지표		2013년 말	2014.7.24(목)	2014.7.31(목)	전주대비
금리	CD금리(91일)	2.66%	2.65%	2.65%	0.00%p
	국고채(3년)	2.86%	2.50%	2.52%	0.02%p
	회사채(3년, AA-)	3.29%	2.91%	2.92%	0.01%p
환율	원/달러	1,055.30	1,028.00	1,026.20	-0.2%
	원/엔(100엔)	1,001.25	1,009.87	998.59	-1.1%
	원/유로	1,453.99	1,384.10	1,373.98	-0.7%
	원/위안	174.32	165.95	166.21	0.2%
주가	KOSPI	2,011.34	2,026.62	2,076.12	2.4%
	KOSDAQ	499.99	559.67	536.32	-4.2%
	KOSPI 보험지수	18,372.19	17,346.18	18,473.47	6.5%

* KOSPI 보험지수는 1980년 1월 4일을 100p로 하는 시가총액식으로 산출되며, KOSPI에 상장되어 있는 12개(손해보험 9사, 생명보험 3사) 보험회사를 대상으로 함

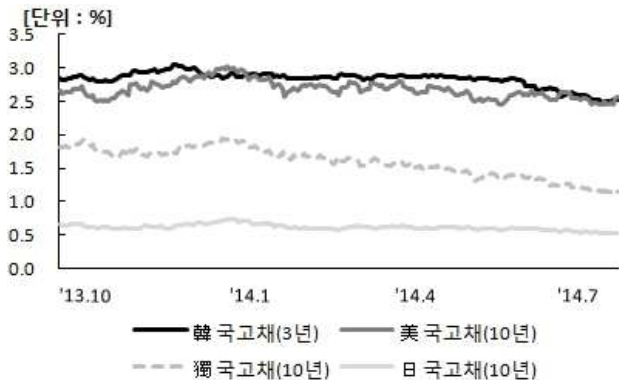
■ 해외 주요 경제지표

해외 지표		2013년 말	2014.7.24(목)	2014.7.31(목)	전주대비
금리	LIBOR(3개월, \$)	0.25%	0.24%	0.24%	0.00%p
	미국 국고채(10년)	3.03%	2.50%	2.56%	0.06%p
	독일 국고채(10년)	1.93%	1.18%	1.16%	-0.02%p
	일본 국고채(10년)	0.74%	0.53%	0.54%	0.01%p
환율	엔/달러	105.37	101.80	102.76	1.0%
	달러/유로	1.3768	1.3464	1.3389	-0.6%
	위안/달러	6.0539	6.1947	6.1743	-0.3%
주가	미국 DowJones	16,576.66	17,083.80	16,563.30	-3.0%
	미국 Nasdaq	4,176.59	4,472.11	4,369.77	-2.3%
	영국 FTSE100	6,749.09	6,821.46	6,730.11	-1.3%
	독일 DAX30	9,552.16	9,794.06	9,407.48	-3.9%
	프랑스 CAC40	4,295.95	4,410.65	4,246.14	-3.7%
	일본 Nikkei225	16,291.31	15,284.42	15,620.77	2.2%
	중국 상해종합	2,115.98	2,105.06	2,201.56	4.6%
	대만 가권	8,611.51	9,527.54	9,315.85	-2.2%
	홍콩 항셱	23,306.39	24,141.50	24,756.85	2.5%
	DowJones 보험지수	241.30	246.01	238.76	-2.9%
실물지표	두바이유	107.89	104.98	103.81	-1.1%
	금(NYMEX)	1,205.65	1,293.73	1,282.55	-0.9%

* DowJones 보험지수(DJTINN) 1991년 12월 31일을 100p로 하는 유통주식수 조정 시가총액식으로 산출되며, 뉴욕증권거래소에 상장된 글로벌 보험회사 중 상위 30개사를 대상으로 함

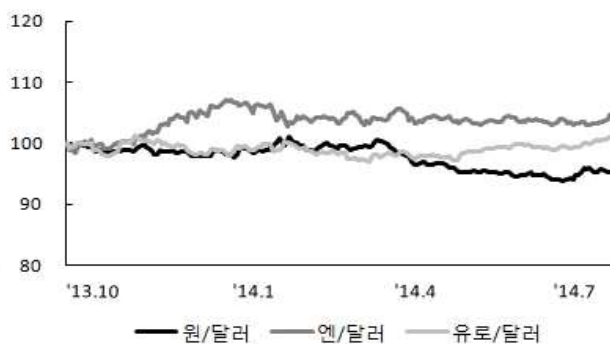
■ 주요지표 비교차트

〈그림 1〉 주요국 이자율 추이



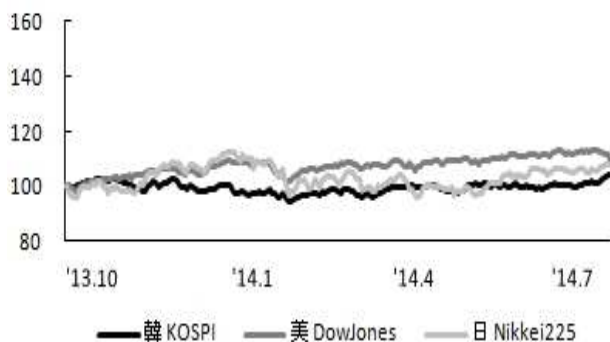
자료: 한국은행, Bloomberg

〈그림 2〉 주요국 통화의 대미달러 환율 추이



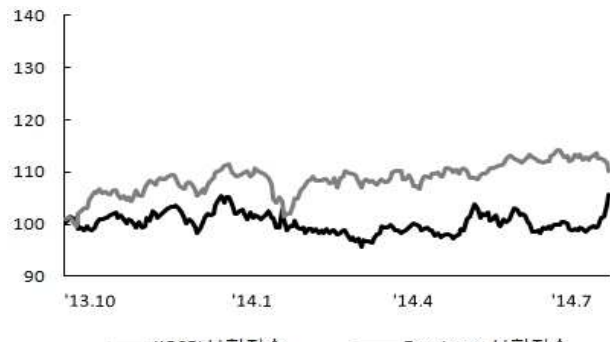
주: 2013년 9월 말 환율을 100으로 계산한 지수임
 자료: 한국은행

〈그림 3〉 주요국 주가지수 추이



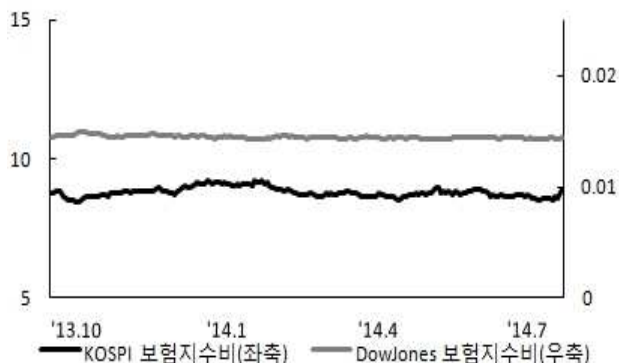
주: 2013년 9월 말 주가지수를 100으로 계산한 지수임
 자료: 한국거래소, Bloomberg

〈그림 4〉 한국, 미국 보험지수 추이



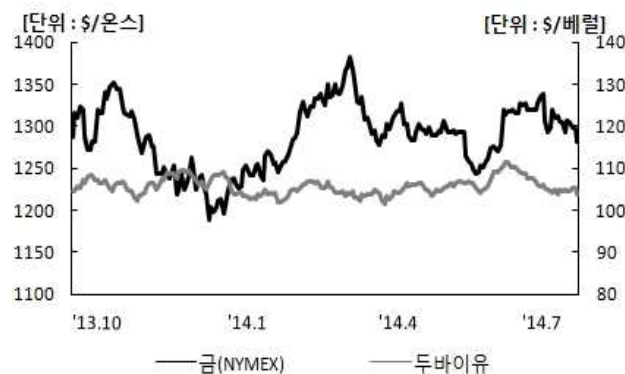
주: 2013년 9월 말 주가지수를 100으로 계산한 지수임
 자료: 한국거래소, Bloomberg

〈그림 5〉 한국, 미국 보험지수비 추이



주: 보험지수비=보험지수/전체지수로 계산함
 자료: 한국거래소, Bloomberg

〈그림 6〉 국제유가, 금 가격 추이



자료: Bloomberg