



이해랑 연구원

▣ 국내 주요 경제지표

국내 지표		2013년 말	2014. 8. 14(목)	2014. 8. 21(목)	전주대비
금리	CD금리(91일)	2.66%	2.46%	2.42%	-0.04%p
	국고채(3년)	2.86%	2.54%	2.58%	0.04%p
	회사채(3년, AA-)	3.29%	2.93%	2.96%	0.03%p
환율	원/달러	1,055.30	1,024.90	1,023.90	-0.1%
	원/엔(100엔)	1,001.25	1,001.22	985.99	-1.5%
	원/유로	1,453.99	1,372.24	1,359.84	-0.9%
	원/위안	174.32	166.72	166.45	-0.2%
주가	KOSPI	2,011.34	2,063.22	2,044.21	-0.9%
	KOSDAQ	499.99	558.18	562.52	0.8%
	KOSPI 보험지수	18,372.19	18,777.54	18,745.05	-0.2%

* KOSPI 보험지수는 1980년 1월 4일을 100p로 하는 시가총액식으로 산출되며, KOSPI에 상장되어 있는 12개(손해보험 9사, 생명보험 3사) 보험회사를 대상으로 함

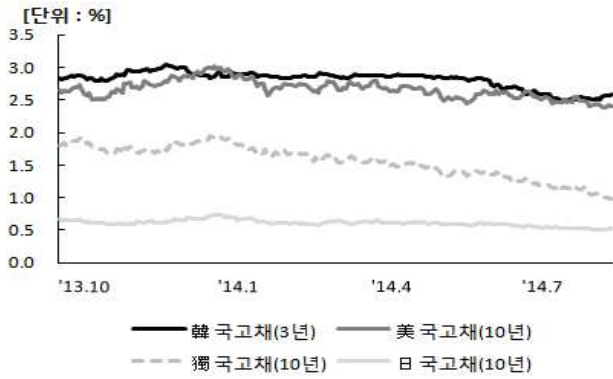
■ 해외 주요 경제지표

해외 지표		2013년 말	2014. 8. 14(목)	2014. 8. 21(목)	전주대비
금리	LIBOR(3개월, \$)	0.25%	0.23%	0.23%	0.00%p
	미국 국고채(10년)	3.03%	2.40%	2.41%	0.01%p
	독일 국고채(10년)	1.93%	1.02%	0.99%	-0.02%p
	일본 국고채(10년)	0.74%	0.51%	0.53%	0.02%p
환율	엔/달러	105.37	102.37	103.85	1.4%
	달러/유로	1.3768	1.3389	1.3281	-0.8%
	위안/달러	6.0539	6.1472	6.1515	0.1%
주가	미국 DowJones	16,576.66	16,713.58	17,039.49	1.9%
	미국 Nasdaq	4,176.59	4,453.00	4,532.10	1.8%
	영국 FTSE100	6,749.09	6,685.26	6,777.66	1.4%
	독일 DAX30	9,552.16	9,225.10	9,401.53	1.9%
	프랑스 CAC40	4,295.95	4,205.43	4,292.93	2.1%
	일본 Nikkei225	16,291.31	15,314.57	15,586.20	1.8%
	중국 상해종합	2,115.98	2,206.47	2,230.46	1.1%
	대만 가권	8,611.51	9,230.61	9,253.38	0.2%
	홍콩 항셱	23,306.39	24,801.36	24,994.10	0.8%
	DowJones 보험지수	241.30	243.16	246.09	1.2%
실물지표	두바이유	107.89	102.90	99.50	-3.3%
	금(NYMEX)	1,205.65	1,313.57	1,276.79	-2.8%

* DowJones 보험지수(DJTINN) 1991년 12월 31일을 100p로 하는 유통주식수 조정 시가총액식으로 산출되며, 뉴욕증권거래소에 상장된 글로벌 보험회사 중 상위 30개사를 대상으로 함

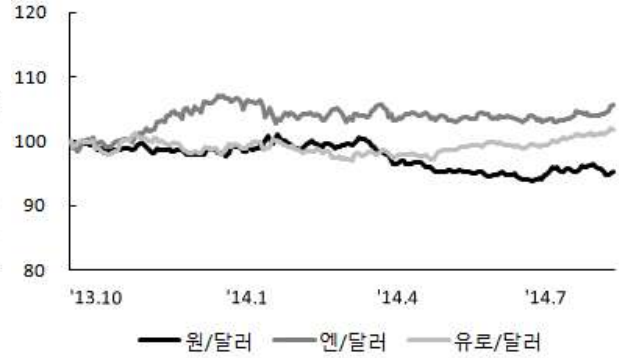
주요지표 비교차트

〈그림 1〉 주요국 이자율 추이



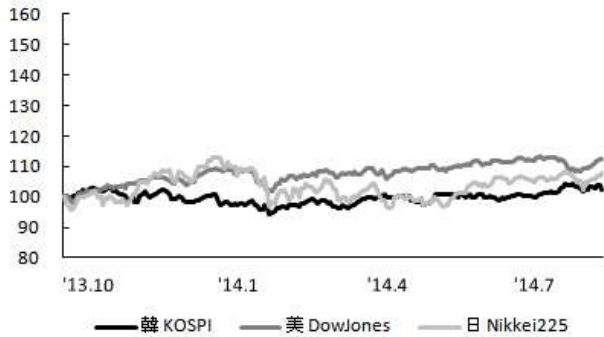
자료: 한국은행, Bloomberg

〈그림 2〉 주요국 통화의 대미달러 환율 추이



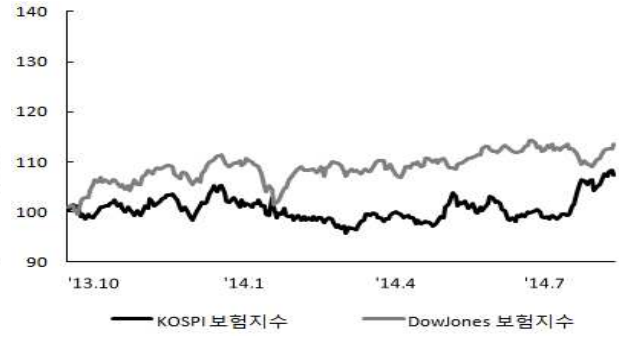
주: 2013년 9월 말 환율을 100으로 계산한 지수임
자료: 한국은행

〈그림 3〉 주요국 주가지수 추이



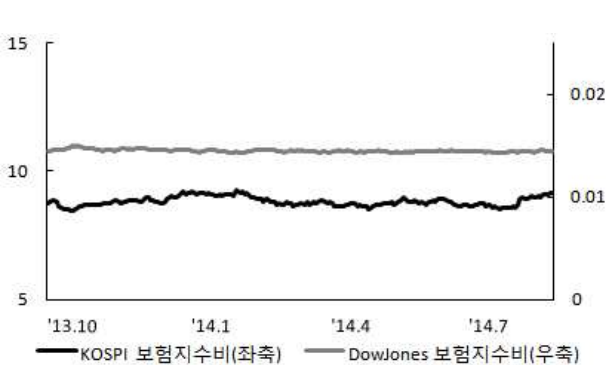
주: 2013년 9월 말 주가지수를 100으로 계산한 지수임
자료: 한국거래소, Bloomberg

〈그림 4〉 한국, 미국 보험지수 추이



주: 2013년 9월 말 주가지수를 100으로 계산한 지수임
자료: 한국거래소, Bloomberg

〈그림 5〉 한국, 미국 보험지수비 추이



주: 보험지수비=보험지수/전체지수로 계산함
자료: 한국거래소, Bloomberg

〈그림 6〉 국제유가, 금 가격 추이



자료: Bloomberg