



이해랑 연구원

▣ 국내 주요 경제지표

국내 지표		2013년 말	2014.8.21(목)	2014.8.28(목)	전주대비
금리	CD금리(91일)	2.66%	2.42%	2.40%	-0.02%p
	국고채(3년)	2.86%	2.58%	2.53%	-0.06%p
	회사채(3년, AA-)	3.29%	2.96%	2.90%	-0.06%p
환율	원/달러	1,055.30	1,023.90	1,013.60	-1.0%
	원/엔(100엔)	1,001.25	985.99	977.58	-0.9%
	원/유로	1,453.99	1,359.84	1,336.23	-1.7%
	원/위안	174.32	166.45	165.01	-0.9%
주가	KOSPI	2,011.34	2,044.21	2,075.76	1.5%
	KOSDAQ	499.99	562.52	570.24	1.4%
	KOSPI 보험지수	18,372.19	18,745.05	19,020.82	1.5%

\* KOSPI 보험지수는 1980년 1월 4일을 100p로 하는 시가총액식으로 산출되며, KOSPI에 상장되어 있는 12개(손해보험 9사, 생명보험 3사) 보험회사를 대상으로 함

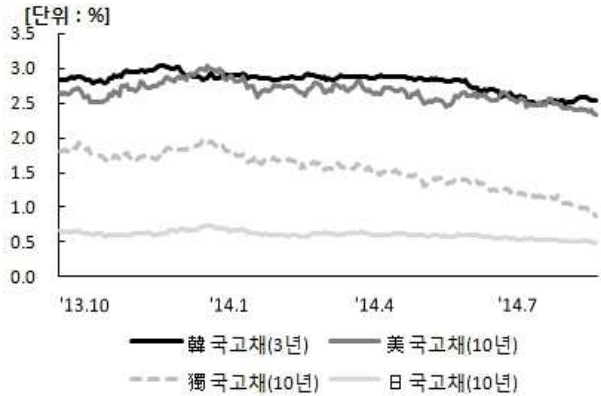
■ 해외 주요 경제지표

해외 지표		2013년 말	2014.8.21(목)	2014.8.28(목)	전주대비
금리	LIBOR(3개월, \$)	0.25%	0.23%	0.23%	0.00%p
	미국 국고채(10년)	3.03%	2.41%	2.34%	-0.07%p
	독일 국고채(10년)	1.93%	0.99%	0.88%	-0.11%p
	일본 국고채(10년)	0.74%	0.53%	0.49%	-0.04%p
환율	엔/달러	105.37	103.85	103.69	-0.2%
	달러/유로	1.3768	1.3281	1.3183	-0.7%
	위안/달러	6.0539	6.1515	6.1428	-0.1%
주가	미국 DowJones	16,576.66	17,039.49	17,079.57	0.2%
	미국 Nasdaq	4,176.59	4,532.10	4,557.70	0.6%
	영국 FTSE100	6,749.09	6,777.66	6,805.80	0.4%
	독일 DAX30	9,552.16	9,401.53	9,462.56	0.6%
	프랑스 CAC40	4,295.95	4,292.93	4,366.04	1.7%
	일본 Nikkei225	16,291.31	15,586.20	15,459.86	-0.8%
	중국 상해종합	2,115.98	2,230.46	2,195.82	-1.6%
	대만 가권	8,611.51	9,253.38	9,478.37	2.4%
	홍콩 항셱	23,306.39	24,994.10	24,741.00	-1.0%
	DowJones 보험지수	241.30	246.09	245.67	-0.2%
실물지표	두바이유	107.89	99.50	101.14	1.6%
	금(NYMEX)	1,205.65	1,276.79	1,289.69	1.0%

\* DowJones 보험지수(DJTINN) 1991년 12월 31일을 100p로 하는 유통주식수 조정 시가총액식으로 산출되며, 뉴욕증권거래소에 상장된 글로벌 보험회사 중 상위 30개사를 대상으로 함

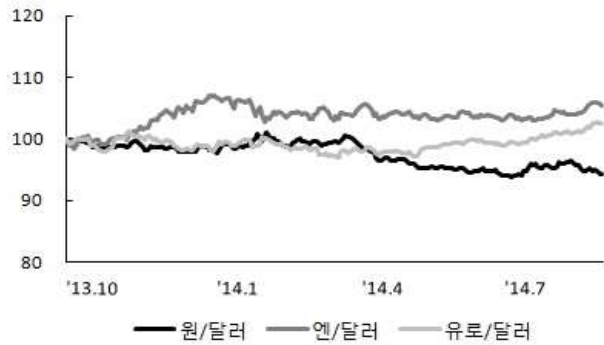
■ 주요지표 비교차트

〈그림 1〉 주요국 이자율 추이



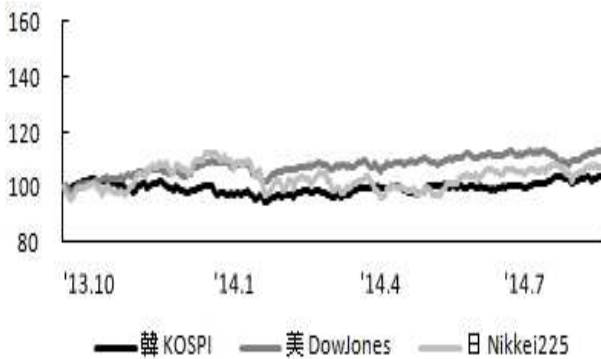
자료: 한국은행, Bloomberg

〈그림 2〉 주요국 통화의 대미달러 환율 추이



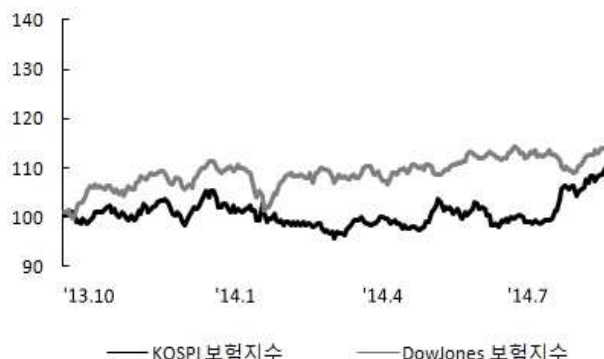
주: 2013년 9월 말 환율을 100으로 계산한 지수임  
자료: 한국은행

〈그림 3〉 주요국 주가지수 추이



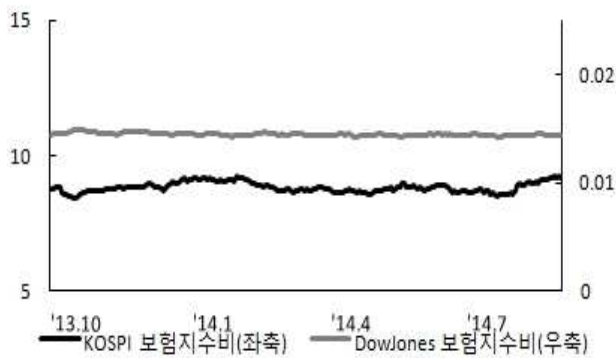
주: 2013년 9월 말 주가지수를 100으로 계산한 지수임  
자료: 한국거래소, Bloomberg

〈그림 4〉 한국, 미국 보험지수 추이



주: 2013년 9월 말 주가지수를 100으로 계산한 지수임  
자료: 한국거래소, Bloomberg

〈그림 5〉 한국, 미국 보험지수비 추이



주: 보험지수비=보험지수/전체지수로 계산함  
자료: 한국거래소, Bloomberg

〈그림 6〉 국제유가, 금 가격 추이



자료: Bloomberg