



이해랑 연구원

■ 국내 주요 경제지표

국내 지표		2013년 말	2014.9.4(목)	2014.9.11(목)	전주대비
금리	CD금리(91일)	2.66%	2.35%	2.35%	0.00%p
	국고채(3년)	2.86%	2.54%	2.50%	-0.04%p
	회사채(3년, AA-)	3.29%	2.91%	2.87%	-0.04%p
환율	원/달러	1,055.30	1,018.00	1,034.40	1.6%
	원/엔(100엔)	1,001.25	965.98	966.23	0.0%
	원/유로	1,453.99	1,317.39	1,336.70	1.5%
	원/위안	174.32	165.84	168.74	1.7%
주가	KOSPI	2,011.34	2,056.26	2,034.16	-1.1%
	KOSDAQ	499.99	568.90	573.70	0.8%
	KOSPI 보험지수	18,372.19	18,853.52	18,543.04	-1.6%

\* KOSPI 보험지수는 1980년 1월 4일을 100p로 하는 시가총액식으로 산출되며, KOSPI에 상장되어 있는 12개(손해보험 9사, 생명보험 3사) 보험회사를 대상으로 함

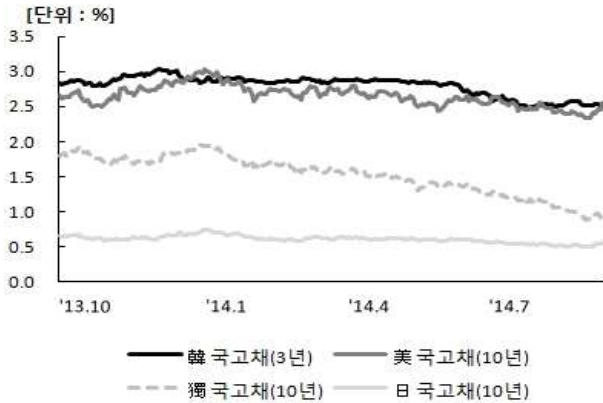
## ■ 해외 주요 경제지표

해외 지표		2013년 말	2014.9.4(목)	2014.9.11(목)	전주대비
금리	LIBOR(3개월, \$)	0.25%	0.23%	0.23%	0.00%p
	미국 국고채(10년)	3.03%	2.45%	2.55%	0.10%p
	독일 국고채(10년)	1.93%	0.97%	1.04%	0.07%p
	일본 국고채(10년)	0.74%	0.54%	0.57%	0.03%p
환율	엔/달러	105.37	105.39	107.06	1.6%
	달러/유로	1.3768	1.2941	1.2922	-0.1%
	위안/달러	6.0539	6.1385	6.1300	-0.1%
주가	미국 DowJones	16,576.66	17,069.58	17,049.00	-0.1%
	미국 Nasdaq	4,176.59	4,562.29	4,591.81	0.6%
	영국 FTSE100	6,749.09	6,877.97	6,799.62	-1.1%
	독일 DAX30	9,552.16	9,724.26	9,691.28	-0.3%
	프랑스 CAC40	4,295.95	4,494.94	4,440.90	-1.2%
	일본 Nikkei225	16,291.31	15,676.18	15,909.20	1.5%
	중국 상해종합	2,115.98	2,306.86	2,311.68	0.2%
	대만 가권	8,611.51	9,428.89	9,322.95	-1.1%
	홍콩 항셱	23,306.39	25,297.92	24,662.64	-2.5%
	DowJones 보험지수	241.30	248.41	246.12	-0.9%
실물지표	두바이유	107.89	101.17	95.60	-5.5%
	금(NYMEX)	1,205.65	1,261.93	1,240.93	-1.7%

\* DowJones 보험지수(DJTINN) 1991년 12월 31일을 100p로 하는 유통주식수 조정 시가총액식으로 산출되며, 뉴욕증권거래소에 상장된 글로벌 보험회사 중 상위 30개사를 대상으로 함

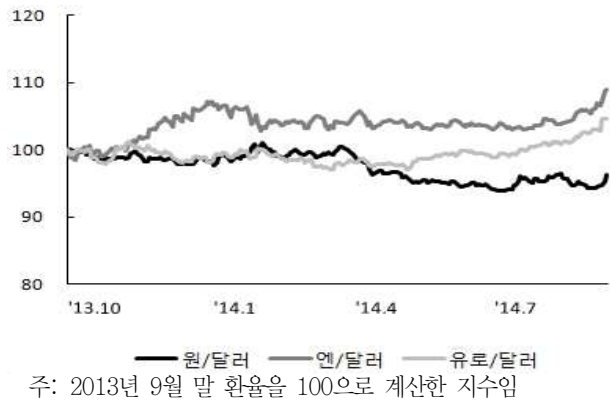
■ 주요지표 비교차트

〈그림 1〉 주요국 이자율 추이



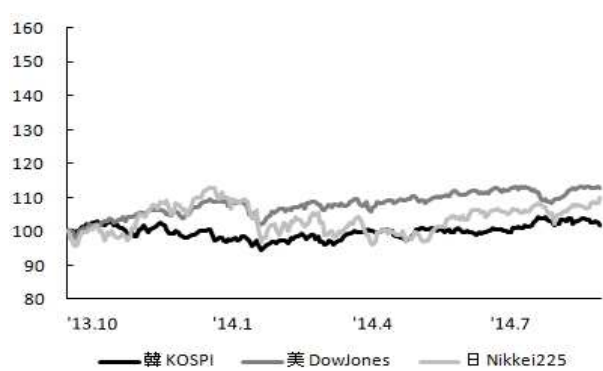
자료: 한국은행, Bloomberg

〈그림 2〉 주요국 통화의 대미달러 환율 추이



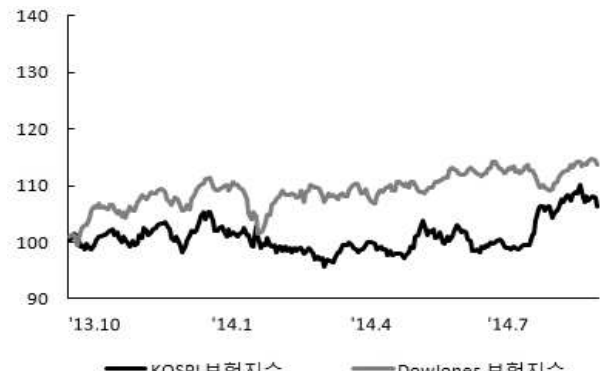
자료: 한국은행

〈그림 3〉 주요국 주가지수 추이



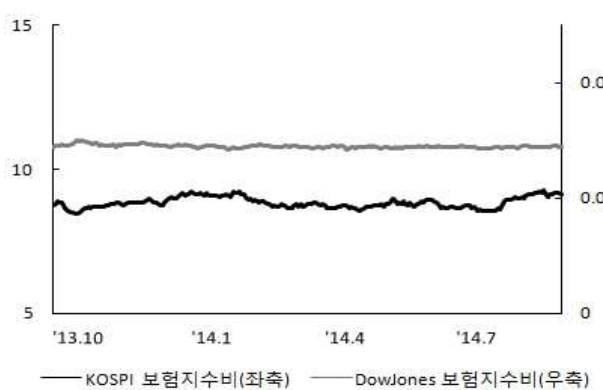
주: 2013년 9월 말 주가지수를 100으로 계산한 지수임  
자료: 한국거래소, Bloomberg

〈그림 4〉 한국, 미국 보험지수 추이



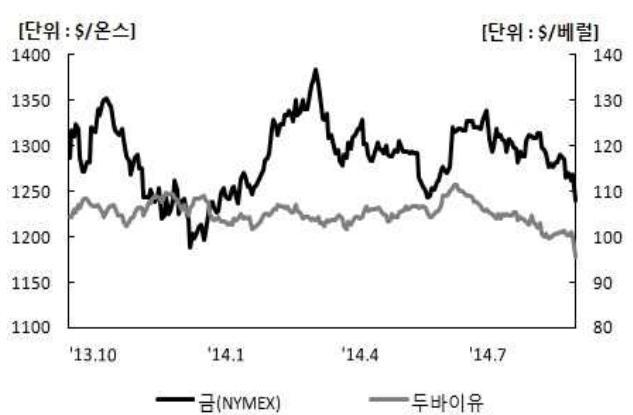
주: 2013년 9월 말 주가지수를 100으로 계산한 지수임  
자료: 한국거래소, Bloomberg

〈그림 5〉 한국, 미국 보험지수비 추이



주: 보험지수비=보험지수/전체지수로 계산함  
자료: 한국거래소, Bloomberg

〈그림 6〉 국제유가, 금 가격 추이



자료: Bloomberg