



이해량 연구원

■ 국내 주요 경제지표

국내 지표		2013년 말	2014.9.11(목)	2014.9.18(목)	전주대비
금리	CD금리(91일)	2.66%	2.35%	2.35%	0.00%p
	국고채(3년)	2.86%	2.50%	2.37%	-0.13%p
	회사채(3년, AA-)	3.29%	2.87%	2.75%	-0.11%p
환율	원/달러	1,055.30	1,034.40	1,041.50	0.7%
	원/엔(100엔)	1,001.25	966.23	957.44	-0.9%
	원/유로	1,453.99	1,336.70	1,345.41	0.7%
	원/위안	174.32	168.74	169.61	0.5%
주가	KOSPI	2,011.34	2,034.16	2,047.74	0.7%
	KOSDAQ	499.99	573.70	576.97	0.6%
	KOSPI 보험지수	18,372.19	18,543.04	18,992.28	2.4%

* KOSPI 보험지수는 1980년 1월 4일을 100p로 하는 시가총액식으로 산출되며, KOSPI에 상장되어 있는 12개(손해보험 9사, 생명보험 3사) 보험회사를 대상으로 함

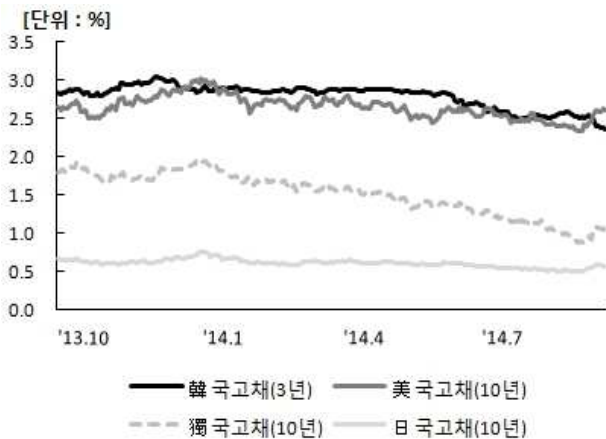
■ 해외 주요 경제지표

해외 지표		2013년 말	2014.9.11(목)	2014.9.18(목)	전주대비
금리	LIBOR(3개월, \$)	0.25%	0.23%	0.23%	0.00%p
	미국 국고채(10년)	3.03%	2.55%	2.61%	0.06%p
	독일 국고채(10년)	1.93%	1.04%	1.08%	0.04%p
	일본 국고채(10년)	0.74%	0.57%	0.57%	0.00%p
환율	엔/달러	105.37	107.06	108.78	1.6%
	달러/유로	1.3768	1.2922	1.2918	0.0%
	위안/달러	6.0539	6.1300	6.1405	0.2%
주가	미국 DowJones	16,576.66	17,049.00	17,265.99	1.3%
	미국 Nasdaq	4,176.59	4,591.81	4,593.43	0.0%
	영국 FTSE100	6,749.09	6,799.62	6,819.29	0.3%
	독일 DAX30	9,552.16	9,691.28	9,798.13	1.1%
	프랑스 CAC40	4,295.95	4,440.90	4,464.70	0.5%
	일본 Nikkei225	16,291.31	15,909.20	16,067.57	1.0%
	중국 상해종합	2,115.98	2,311.68	2,315.93	0.2%
	대만 가권	8,611.51	9,322.95	9,237.03	-0.9%
	홍콩 항셱	23,306.39	24,662.64	24,168.72	-2.0%
	DowJones 보험지수	241.30	246.12	249.43	1.3%
실물지표	두바이유	107.89	95.60	96.40	0.8%
	금(NYMEX)	1,205.65	1,240.93	1,225.20	-1.3%

* DowJones 보험지수(DJTINN) 1991년 12월 31일을 100p로 하는 유통주식수 조정 시가총액식으로 산출되며, 뉴욕증권거래소에 상장된 글로벌 보험회사 중 상위 30개사를 대상으로 함

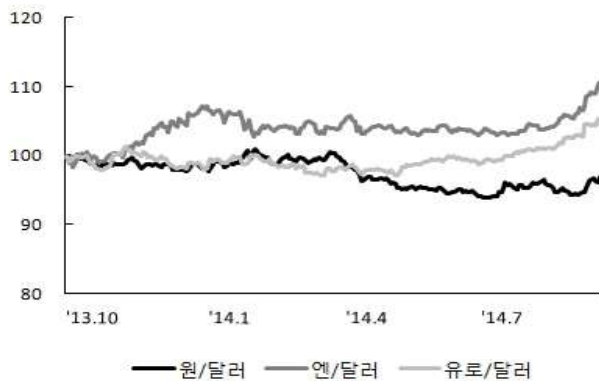
■ 주요지표 비교차트

〈그림 1〉 주요국 이자율 추이



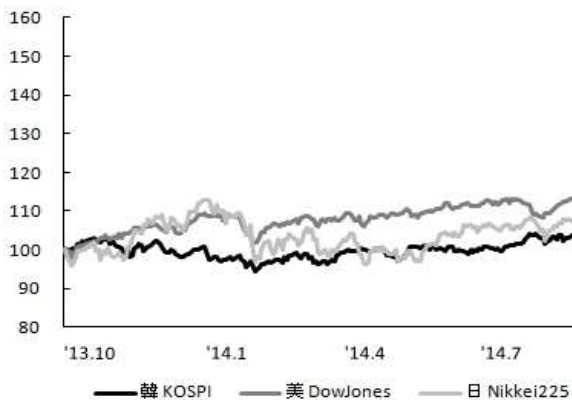
자료: 한국은행, Bloomberg

〈그림 2〉 주요국 통화의 대미달러 환율 추이



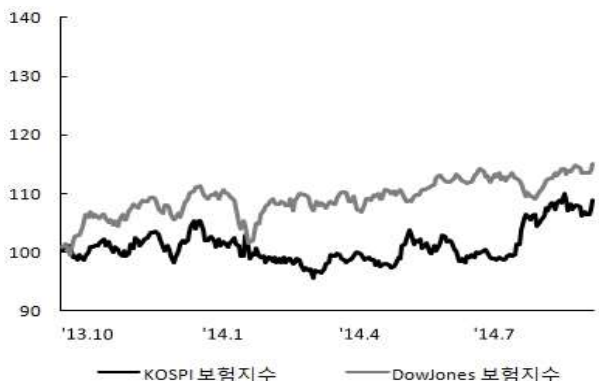
주: 2013년 9월 말 환율을 100으로 계산한 지수임
 자료: 한국은행

〈그림 3〉 주요국 주가지수 추이



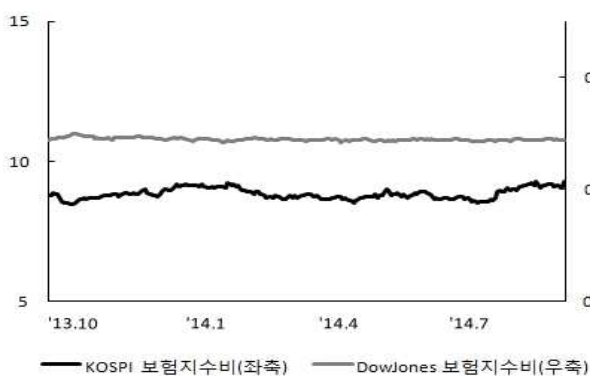
주: 2013년 9월 말 주가지수를 100으로 계산한 지수임
 자료: 한국거래소, Bloomberg

〈그림 4〉 한국, 미국 보험지수 추이



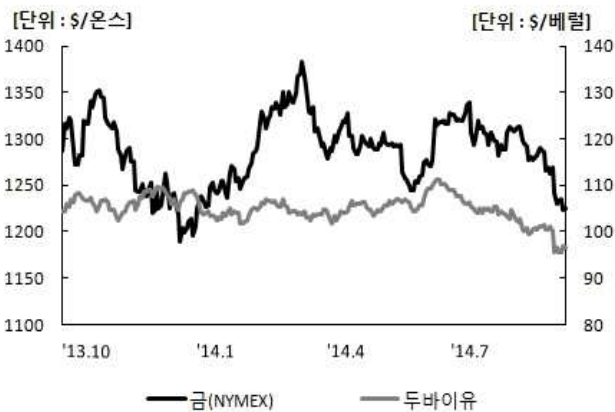
주: 2013년 9월 말 주가지수를 100으로 계산한 지수임
 자료: 한국거래소, Bloomberg

〈그림 5〉 한국, 미국 보험지수비 추이



주: 보험지수비=보험지수/전체지수로 계산함
 자료: 한국거래소, Bloomberg

〈그림 6〉 국제유가, 금 가격 추이



자료: Bloomberg