



이해량 연구원

■ 국내 주요 경제지표

국내 지표		2013년 말	2014.9.25(목)	2014.10.1(수)	전주대비
금리	CD금리(91일)	2.66%	2.35%	2.35%	0.00%p
	국고채(3년)	2.86%	2.33%	2.22%	-0.11%p
	회사채(3년, AA-)	3.29%	2.72%	2.61%	-0.11%p
환율	원/달러	1,055.30	1,042.60	1,062.10	1.9%
	원/엔(100엔)	1,001.25	959.99	973.60	1.4%
	원/유로	1,453.99	1,330.20	1,340.58	0.8%
	원/위안	174.32	169.92	173.02	1.8%
주가	KOSPI	2,011.34	2,034.11	1,991.54	-2.1%
	KOSDAQ	499.99	577.48	566.99	-1.8%
	KOSPI 보험지수	18,372.19	18,672.72	18,416.80	-1.4%

\* KOSPI 보험지수는 1980년 1월 4일을 100p로 하는 시가총액식으로 산출되며, KOSPI에 상장되어 있는 12개(손해보험 9사, 생명보험 3사) 보험회사를 대상으로 함

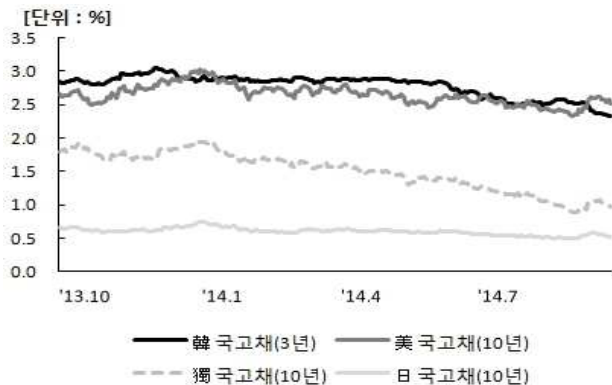
■ 해외 주요 경제지표

해외 지표		2013년 말	2014.9.25(목)	2014.10.1(수)	전주대비
금리	LIBOR(3개월, \$)	0.25%	0.24%	0.24%	0.00%p
	미국 국고채(10년)	3.03%	2.50%	2.39%	-0.12%p
	독일 국고채(10년)	1.93%	0.97%	0.90%	-0.07%p
	일본 국고채(10년)	0.74%	0.53%	0.53%	0.01%p
환율	엔/달러	105.37	108.61	109.09	0.4%
	달러/유로	1.3768	1.2758	1.2622	-1.1%
	위안/달러	6.0539	6.1360	6.1385	0.0%
주가	미국 DowJones	16,576.66	16,945.80	16,804.71	-0.8%
	미국 Nasdaq	4,176.59	4,466.75	4,422.09	-1.0%
	영국 FTSE100	6,749.09	6,639.71	6,557.52	-1.2%
	독일 DAX30	9,552.16	9,510.01	9,382.03	-1.3%
	프랑스 CAC40	4,295.95	4,355.28	4,365.27	0.2%
	일본 Nikkei225	16,291.31	16,374.14	16,082.25	-1.8%
	중국 상해종합	2,115.98	2,345.10	2,363.87	0.8%
	대만 가권	8,611.51	9,011.59	8,990.26	-0.2%
	홍콩 항셱	23,306.39	23,768.13	22,932.98	-3.5%
	DowJones 보험지수	241.30	244.71	238.95	-2.4%
실물지표	두바이유	107.89	94.51	93.77	-0.8%
	금(NYMEX)	1,205.65	1,221.53	1,213.88	-0.6%

\* DowJones 보험지수(DJTINN) 1991년 12월 31일을 100p로 하는 유통주식수 조정 시가총액식으로 산출되며, 뉴욕증권거래소에 상장된 글로벌 보험회사 중 상위 30개사를 대상으로 함

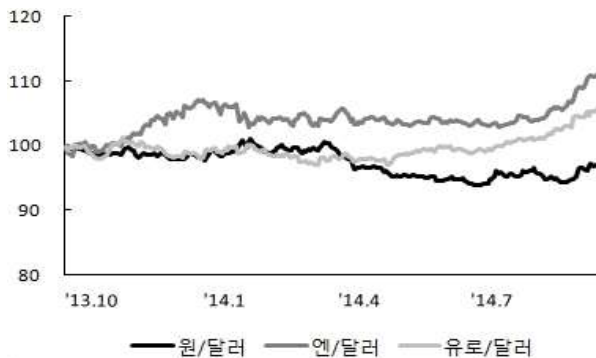
■ 주요지표 비교차트

〈그림 1〉 주요국 이자율 추이



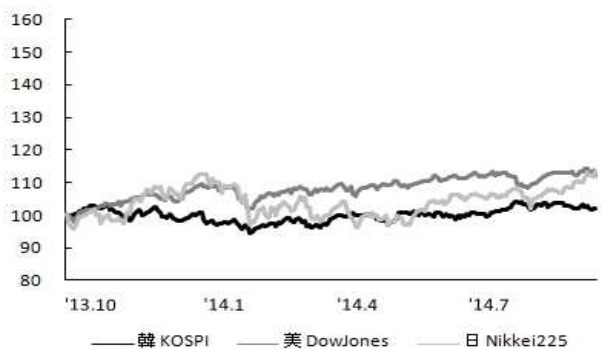
자료: 한국은행, Bloomberg

〈그림 2〉 주요국 통화의 대미달러 환율 추이



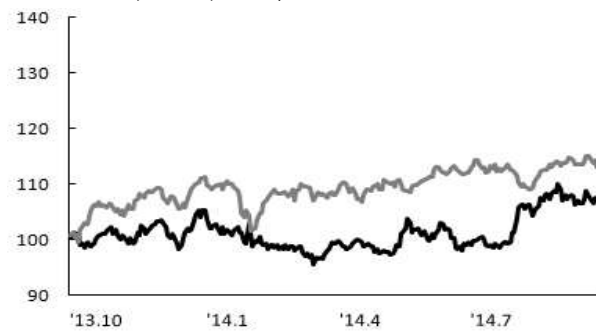
주: 2013년 9월 말 환율을 100으로 계산한 지수임  
 자료: 한국은행

〈그림 3〉 주요국 주가지수 추이



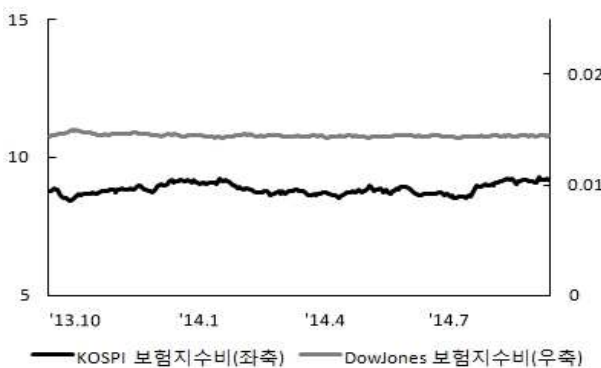
주: 2013년 9월 말 주가지수를 100으로 계산한 지수임  
 자료: 한국거래소, Bloomberg

〈그림 4〉 한국, 미국 보험지수 추이



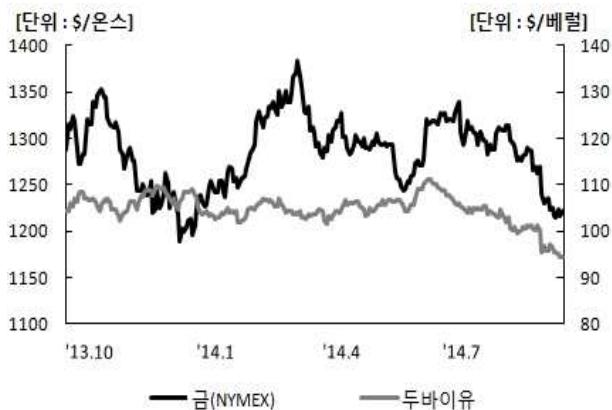
주: 2013년 9월 말 주가지수를 100으로 계산한 지수임  
 자료: 한국거래소, Bloomberg

〈그림 5〉 한국, 미국 보험지수비 추이



주: 보험지수비=보험지수/전체지수로 계산함  
 자료: 한국거래소, Bloomberg

〈그림 6〉 국제유가, 금 가격 추이



자료: Bloomberg