



이해량 연구원

▣ 국내 주요 경제지표

국내 지표		2013년 말	2014.10.2(목)	2014.10.8(수)	전주대비
금리	CD금리(91일)	2.66%	2.35%	2.30%	-0.05%p
	국고채(3년)	2.86%	2.25%	2.29%	0.04%p
	회사채(3년, AA-)	3.29%	2.63%	2.65%	0.03%p
환율	원/달러	1,055.30	1,061.10	1,072.30	1.1%
	원/엔(100엔)	1,001.25	966.22	993.84	2.9%
	원/유로	1,453.99	1,327.54	1,360.43	2.5%
	원/위안	174.32	172.85	174.92	1.2%
주가	KOSPI	2,011.34	1,976.16	1,965.25	-0.6%
	KOSDAQ	499.99	569.84	566.74	-0.5%
	KOSPI 보험지수	18,372.19	18,480.18	18,452.69	-0.1%

* KOSPI 보험지수는 1980년 1월 4일을 100p로 하는 시가총액식으로 산출되며, KOSPI에 상장되어 있는 12개(손해보험 9사, 생명보험 3사) 보험회사를 대상으로 함

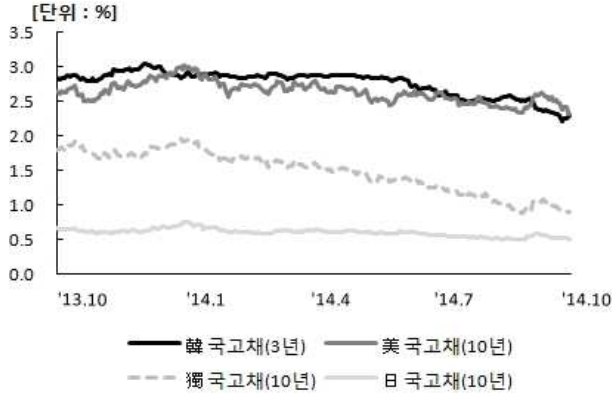
■ 해외 주요 경제지표

해외 지표		2013년 말	2014.10.2(목)	2014.10.8(수)	전주대비
금리	LIBOR(3개월, \$)	0.25%	0.23%	0.23%	0.00%p
	미국 국고채(10년)	3.03%	2.43%	2.32%	-0.10%p
	독일 국고채(10년)	1.93%	0.90%	0.91%	0.00%p
	일본 국고채(10년)	0.74%	0.53%	0.50%	-0.02%p
환율	엔/달러	105.37	109.82	107.90	-1.8%
	달러/유로	1.3768	1.2511	1.2687	1.4%
	위안/달러	6.0539	6.1390	6.1302	-0.1%
주가	미국 DowJones	16,576.66	16,801.05	16,994.22	1.1%
	미국 Nasdaq	4,176.59	4,430.20	4,468.59	0.9%
	영국 FTSE100	6,749.09	6,446.39	6,482.24	0.6%
	독일 DAX30	9,552.16	9,195.68	8,995.33	-2.2%
	프랑스 CAC40	4,295.95	4,242.67	4,168.12	-1.8%
	일본 Nikkei225	16,291.31	15,661.99	15,595.98	-0.4%
	중국 상해종합	2,115.98	2,363.87	2,382.79	0.8%
	대만 가권	8,611.51	8,975.19	8,955.18	-0.2%
	홍콩 항셱	23,306.39	22,932.98	23,263.33	1.4%
	DowJones 보험지수	241.30	238.01	239.30	0.5%
실물지표	두바이유	107.89	90.60	89.84	-0.8%
	금(NYMEX)	1,205.65	1,214.52	1,221.12	0.5%

* DowJones 보험지수(DJTINN) 1991년 12월 31일을 100p로 하는 유통주식수 조정 시가총액식으로 산출되며, 뉴욕증권거래소에 상장된 글로벌 보험회사 중 상위 30개사를 대상으로 함

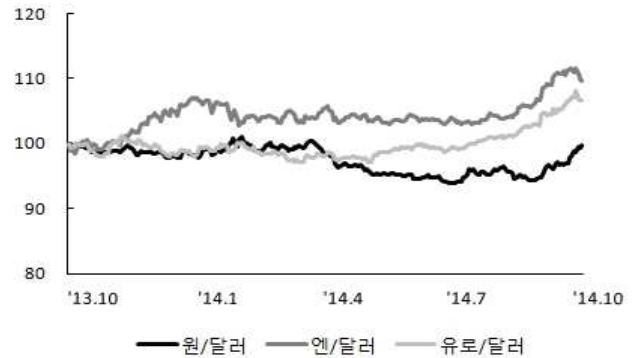
■ 주요지표 비교차트

〈그림 1〉 주요국 이자율 추이



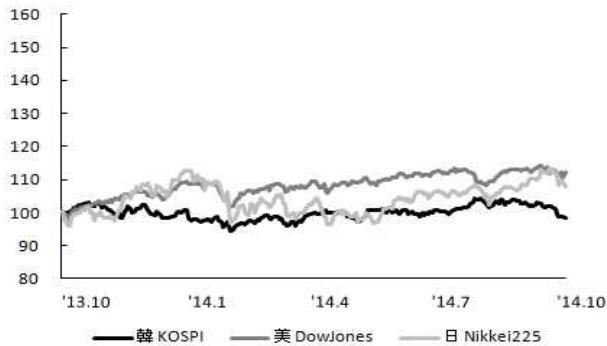
자료: 한국은행, Bloomberg

〈그림 2〉 주요국 통화의 대미달러 환율 추이



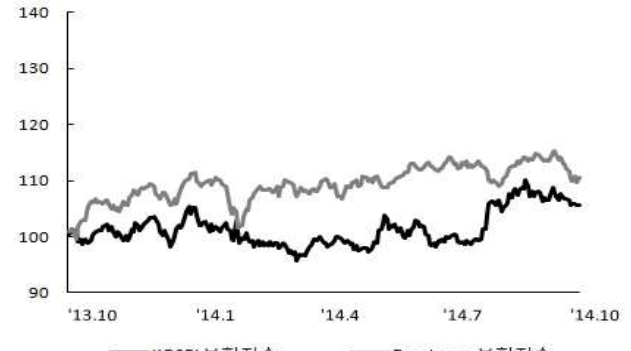
주: 2013년 9월 말 환율을 100으로 계산한 지수임
 자료: 한국은행

〈그림 3〉 주요국 주가지수 추이



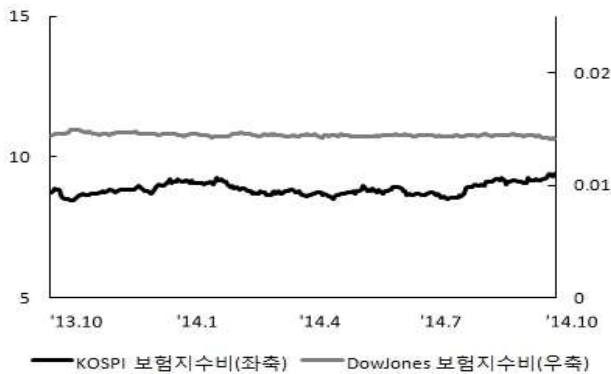
주: 2013년 9월 말 주가지수를 100으로 계산한 지수임
 자료: 한국거래소, Bloomberg

〈그림 4〉 한국, 미국 보험지수 추이



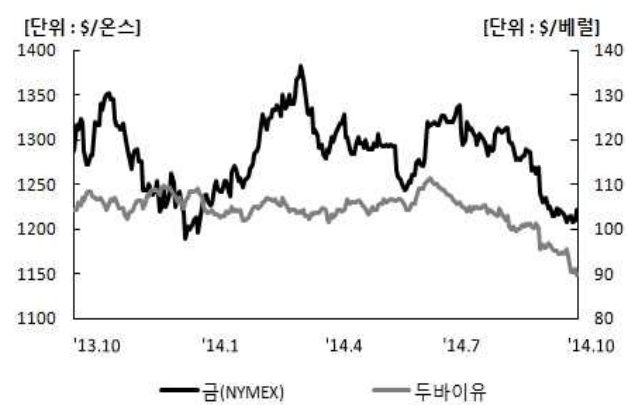
주: 2013년 9월 말 주가지수를 100으로 계산한 지수임
 자료: 한국거래소, Bloomberg

〈그림 5〉 한국, 미국 보험지수비 추이



주: 보험지수비=보험지수/전체지수로 계산함
 자료: 한국거래소, Bloomberg

〈그림 6〉 국제유가, 금 가격 추이



자료: Bloomberg