



▣ 국내 주요 경제지표

국내 지표		2013년 말	2014.10.16(목)	2014.10.23(목)	전주대비
금리	CD금리(91일)	2.66%	2.17%	2.14%	-0.03%p
	국고채(3년)	2.86%	2.25%	2.22%	-0.03%p
	회사채(3년, AA-)	3.29%	2.60%	2.57%	-0.04%p
환율	원/달러	1,055.30	1,059.90	1,055.40	-0.4%
	원/엔(100엔)	1,001.25	995.63	975.64	-2.0%
	원/유로	1,453.99	1,357.57	1,335.08	-1.7%
	원/위안	174.32	173.09	172.47	-0.4%
주가	KOSPI	2,011.34	1,918.83	1,931.65	0.7%
	KOSDAQ	499.99	545.49	564.31	3.5%
	KOSPI 보험지수	18,372.19	18,389.96	18,370.78	-0.1%

\* KOSPI 보험지수는 1980년 1월 4일을 100p로 하는 시가총액식으로 산출되며, KOSPI에 상장되어 있는 12개(손해보험 9사, 생명보험 3사) 보험회사를 대상으로 함

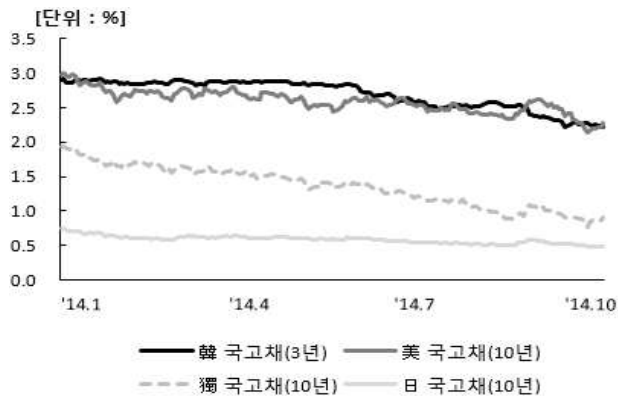
■ 해외 주요 경제지표

해외 지표		2013년 말	2014.10.16(목)	2014.10.23(목)	전주대비
금리	LIBOR(3개월, \$)	0.25%	0.23%	0.23%	0.00%p
	미국 국고채(10년)	3.03%	2.16%	2.27%	0.12%p
	독일 국고채(10년)	1.93%	0.82%	0.90%	0.08%p
	일본 국고채(10년)	0.74%	0.49%	0.48%	-0.01%p
환율	엔/달러	105.37	106.46	108.18	1.6%
	달러/유로	1.3768	1.2809	1.2650	-1.2%
	위안/달러	6.0539	6.1233	6.1195	-0.1%
주가	미국 DowJones	16,576.66	16,117.24	16,677.90	3.5%
	미국 Nasdaq	4,176.59	4,217.39	4,452.79	5.6%
	영국 FTSE100	6,749.09	6,195.91	6,419.15	3.6%
	독일 DAX30	9,552.16	8,582.90	9,047.31	5.4%
	프랑스 CAC40	4,295.95	3,918.62	4,157.68	6.1%
	일본 Nikkei225	16,291.31	14,738.38	15,138.96	2.7%
	중국 상해종합	2,115.98	2,356.50	2,302.42	-2.3%
	대만 가권	8,611.51	8,633.69	8,731.07	1.1%
	홍콩 항셱	23,306.39	22,900.94	23,333.18	1.9%
	DowJones 보험지수	241.30	227.64	236.23	3.8%
실물지표	두바이유	107.89	81.79	82.93	1.4%
	금(NYMEX)	1,205.65	1,238.85	1,231.86	-0.6%

\* DowJones 보험지수(DJTINN) 1991년 12월 31일을 100p로 하는 유통주식수 조정 시가총액식으로 산출되며, 뉴욕증권거래소에 상장된 글로벌 보험회사 중 상위 30개사를 대상으로 함

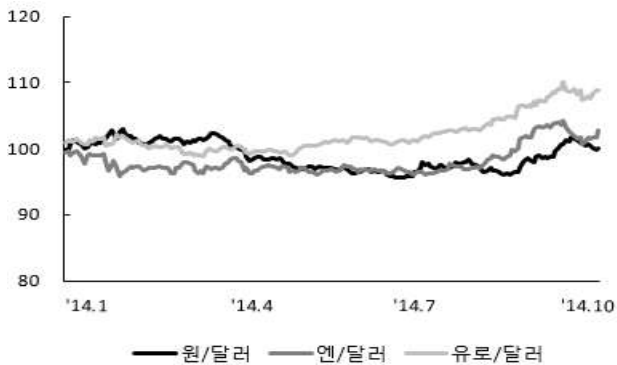
■ 주요지표 비교차트

〈그림 1〉 주요국 이자율 추이



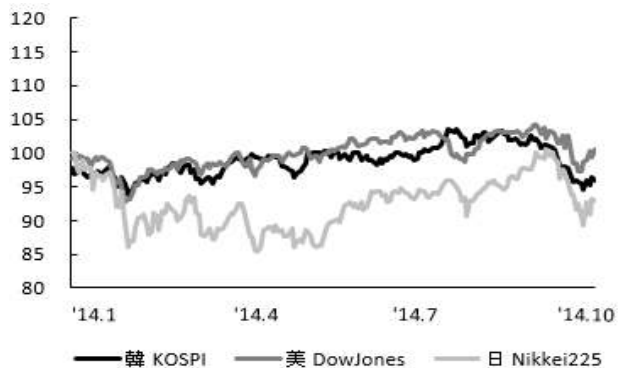
자료: 한국은행, Bloomberg

〈그림 2〉 주요국 통화의 대미달러 환율 추이



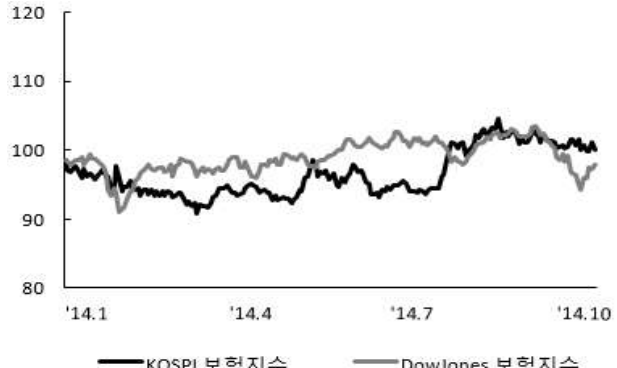
주: 2013년 12월 말 환율을 100으로 계산한 지수임  
 자료: 한국은행

〈그림 3〉 주요국 주가지수 추이



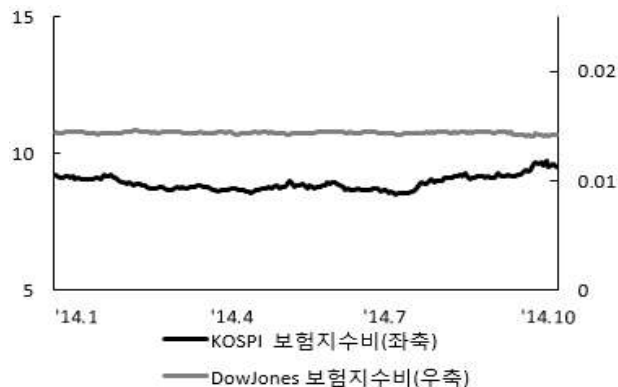
주: 2013년 12월 말 주가지수를 100으로 계산한 지수임  
 자료: 한국거래소, Bloomberg

〈그림 4〉 한국, 미국 보험지수 추이



주: 2013년 12월 말 주가지수를 100으로 계산한 지수임  
 자료: 한국거래소, Bloomberg

〈그림 5〉 한국, 미국 보험지수비 추이



주: 보험지수비=보험지수/전체지수로 계산함  
 자료: 한국거래소, Bloomberg

〈그림 6〉 국제유가, 금 가격 추이



자료: Bloomberg