



이해량 연구원

▣ 국내 주요 경제지표

국내 지표		2013년 말	2014.11.6(목)	2014.11.13(목)	전주대비
금리	CD금리(91일)	2.66%	2.14%	2.14%	0.00%p
	국고채(3년)	2.86%	2.08%	2.21%	0.13%p
	회사채(3년, AA-)	3.29%	2.43%	2.53%	0.10%p
환율	원/달러	1,055.30	1,089.10	1,097.50	0.8%
	원/엔(100엔)	1,001.25	945.19	947.80	0.3%
	원/유로	1,453.99	1,348.47	1,369.19	1.5%
	원/위안	174.32	178.19	179.19	0.6%
주가	KOSPI	2,011.34	1,936.48	1,960.51	1.2%
	KOSDAQ	499.99	531.81	547.70	3.0%
	KOSPI 보험지수	18,372.19	19,631.49	19,783.03	0.8%

* KOSPI 보험지수는 1980년 1월 4일을 100p로 하는 시가총액식으로 산출되며, KOSPI에 상장되어 있는 12개(손해보험 9사, 생명보험 3사) 보험회사를 대상으로 함

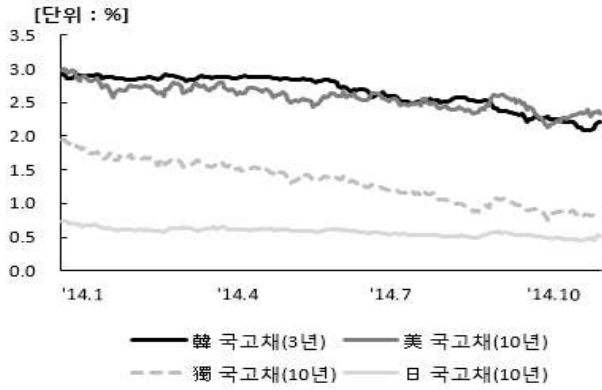
■ 해외 주요 경제지표

해외 지표		2013년 말	2014.11.6(목)	2014.11.13(목)	전주대비
금리	LIBOR(3개월, \$)	0.25%	0.23%	0.23%	0.00%p
	미국 국고채(10년)	3.03%	2.39%	2.34%	-0.05%p
	독일 국고채(10년)	1.93%	0.83%	0.80%	-0.03%p
	일본 국고채(10년)	0.74%	0.47%	0.50%	0.03%p
환율	엔/달러	105.37	115.23	115.80	0.5%
	달러/유로	1.3768	1.2381	1.2476	0.8%
	위안/달러	6.0539	6.1119	6.1248	0.2%
주가	미국 DowJones	16,576.66	17,554.47	17,652.79	0.6%
	미국 Nasdaq	4,176.59	4,638.47	4,680.14	0.9%
	영국 FTSE100	6,749.09	6,551.15	6,635.45	1.3%
	독일 DAX30	9,552.16	9,377.41	9,248.51	-1.4%
	프랑스 CAC40	4,295.95	4,227.68	4,187.95	-0.9%
	일본 Nikkei225	16,291.31	16,880.38	17,392.79	3.0%
	중국 상해종합	2,115.98	2,425.86	2,485.61	2.5%
	대만 가권	8,611.51	8,891.02	8,980.67	1.0%
	홍콩 항셱	23,306.39	23,649.31	24,019.94	1.6%
	DowJones 보험지수	241.30	245.07	248.03	1.2%
실물지표	두바이유	107.89	80.23	75.75	-5.6%
	금(NYMEX)	1,205.65	1,141.85	1,162.46	1.8%

* DowJones 보험지수(DJTINN) 1991년 12월 31일을 100p로 하는 유통주식수 조정 시가총액식으로 산출되며, 뉴욕증권거래소에 상장된 글로벌 보험회사 중 상위 30개사를 대상으로 함

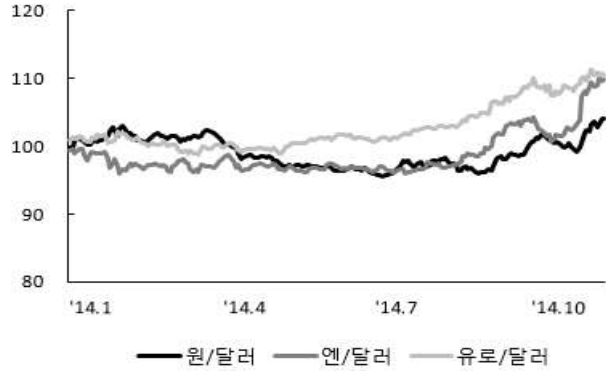
■ 주요지표 비교차트

〈그림 1〉 주요국 이자율 추이



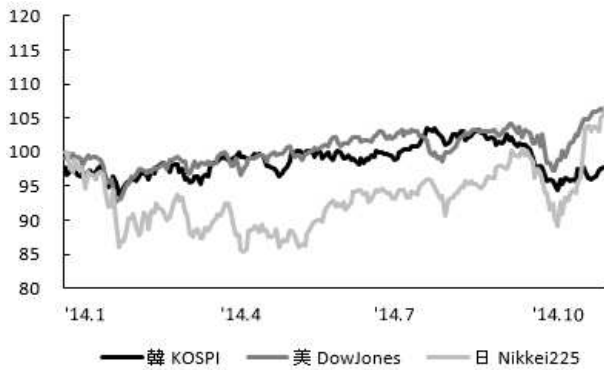
자료: 한국은행, Bloomberg

〈그림 2〉 주요국 통화의 대미달러 환율 추이



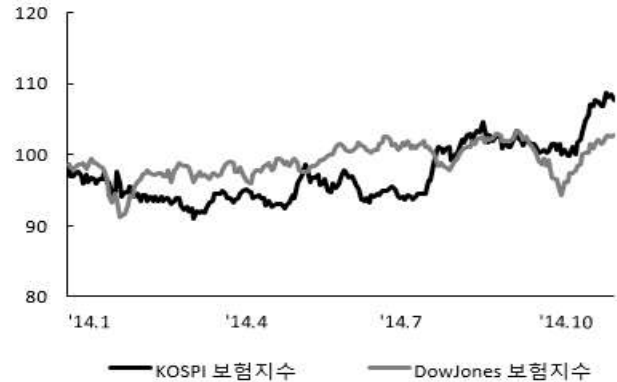
주: 2013년 12월 말 환율을 100으로 계산한 지수임
자료: 한국은행

〈그림 3〉 주요국 주가지수 추이



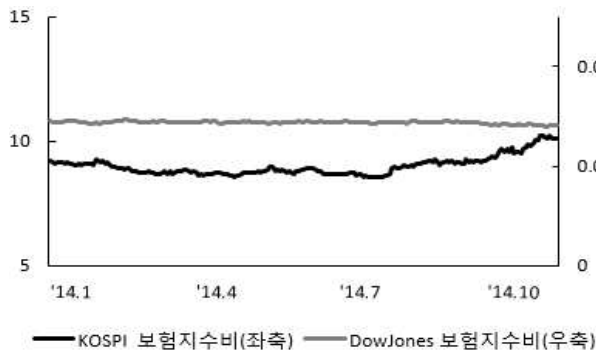
주: 2013년 12월 말 주가지수를 100으로 계산한 지수임
자료: 한국거래소, Bloomberg

〈그림 4〉 한국, 미국 보험지수 추이



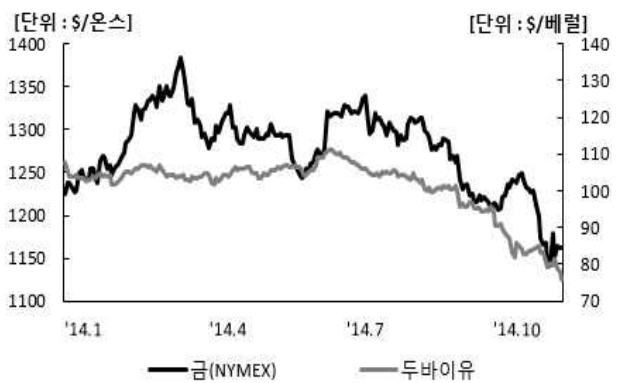
주: 2013년 12월 말 주가지수를 100으로 계산한 지수임
자료: 한국거래소, Bloomberg

〈그림 5〉 한국, 미국 보험지수비 추이



주: 보험지수비=보험지수/전체지수로 계산함
자료: 한국거래소, Bloomberg

〈그림 6〉 국제유가, 금 가격 추이



자료: Bloomberg