



이해량 연구원

▣ 국내 주요 경제지표

국내 지표		2013년 말	2014.11.20(목)	2014.11.27(목)	전주대비
금리	CD금리(91일)	2.66%	2.14%	2.13%	-0.01%p
	국고채(3년)	2.86%	2.16%	2.11%	-0.04%p
	회사채(3년, AA-)	3.29%	2.48%	2.42%	-0.05%p
환율	원/달러	1,055.30	1,113.10	1,101.10	-1.1%
	원/엔(100엔)	1,001.25	940.91	933.85	-0.8%
	원/유로	1,453.99	1,395.83	1,372.19	-1.7%
	원/위안	174.32	181.78	179.36	-1.3%
주가	KOSPI	2,011.34	1,958.04	1,982.09	1.2%
	KOSDAQ	499.99	539.93	545.97	1.1%
	KOSPI 보험지수	18,372.19	19,890.59	20,465.85	2.9%

\* KOSPI 보험지수는 1980년 1월 4일을 100p로 하는 시가총액식으로 산출되며, KOSPI에 상장되어 있는 12개(손해보험 9사, 생명보험 3사) 보험회사를 대상으로 함

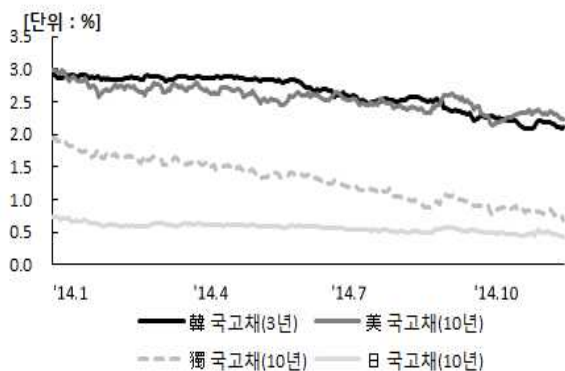
■ 해외 주요 경제지표

해외 지표		2013년 말	2014.11.20(목)	2014.11.2(목)	전주대비
금리	LIBOR(3개월, \$)	0.25%	0.23%	0.24%	0.00%p
	미국 국고채(10년)	3.03%	2.34%	2.24%	-0.09%p
	독일 국고채(10년)	1.93%	0.80%	0.70%	-0.10%p
	일본 국고채(10년)	0.74%	0.47%	0.43%	-0.05%p
환율	엔/달러	105.37	118.30	117.91	-0.3%
	달러/유로	1.3768	1.2540	1.2462	-0.6%
	위안/달러	6.0539	6.1235	6.1391	0.3%
주가	미국 DowJones	16,576.66	17,719.00	17,827.75	0.6%
	미국 Nasdaq	4,176.59	4,701.87	4,787.32	1.8%
	영국 FTSE100	6,749.09	6,678.90	6,723.42	0.7%
	독일 DAX30	9,552.16	9,483.97	9,974.87	5.2%
	프랑스 CAC40	4,295.95	4,234.21	4,382.34	3.5%
	일본 Nikkei225	16,291.31	17,300.86	17,377.92	0.4%
	중국 상해종합	2,115.98	2,452.66	2,630.49	7.3%
	대만 가권	8,611.51	9,078.87	9,165.31	1.0%
	홍콩 항셱	23,306.39	23,349.64	24,004.28	2.8%
	DowJones 보험지수	241.30	249.42	254.72	2.1%
실물지표	두바이유	107.89	73.60	72.15	-2.0%
	금(NYMEX)	1,205.65	1,193.88	1,191.07	-0.2%

\* DowJones 보험지수(DJTINN) 1991년 12월 31일을 100p로 하는 유통주식수 조정 시가총액식으로 산출되며, 뉴욕증권거래소에 상장된 글로벌 보험회사 중 상위 30개사를 대상으로 함

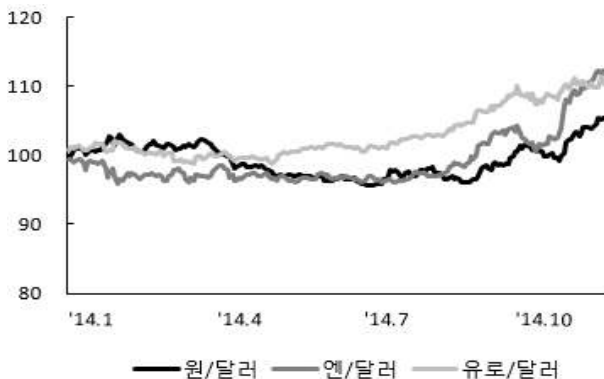
■ 주요지표 비교차트

〈그림 1〉 주요국 이자율 추이



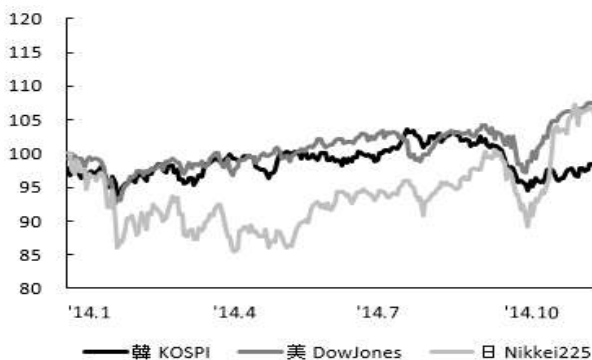
자료: 한국은행, Bloomberg

〈그림 2〉 주요국 통화의 대미달러 환율 추이



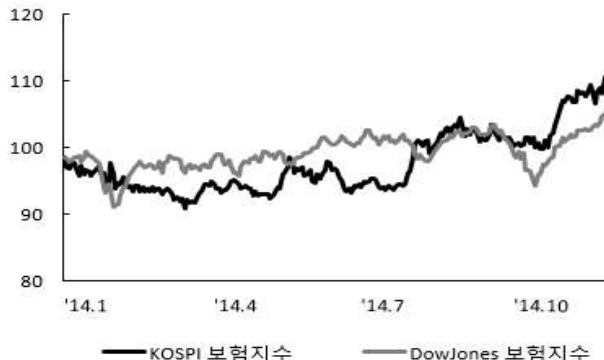
주: 2013년 12월 말 환율을 100으로 계산한 지수임  
자료: 한국은행

〈그림 3〉 주요국 주가지수 추이



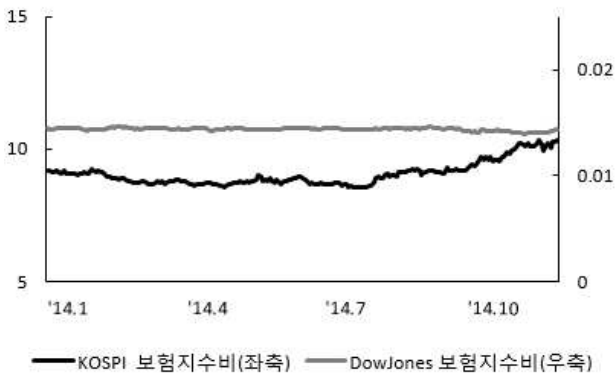
주: 2013년 12월 말 주가지수를 100으로 계산한 지수임  
자료: 한국거래소, Bloomberg

〈그림 4〉 한국, 미국 보험지수 추이



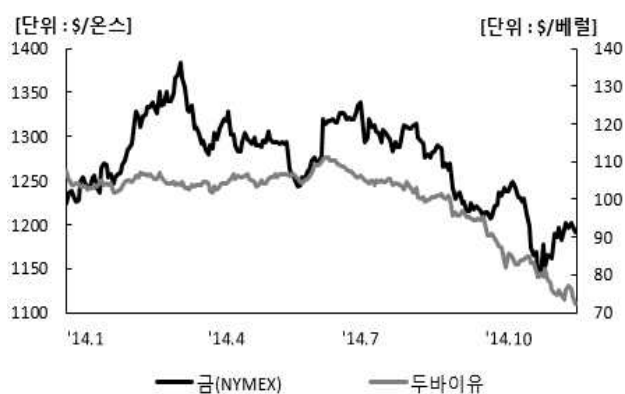
주: 2013년 12월 말 주가지수를 100으로 계산한 지수임  
자료: 한국거래소, Bloomberg

〈그림 5〉 한국, 미국 보험지수비 추이



주: 보험지수비=보험지수/전체지수로 계산함.  
자료: 한국거래소, Bloomberg

〈그림 6〉 국제유가, 금 가격 추이



자료: Bloomberg