



이해량 연구원

▣ 국내 주요 경제지표

국내 지표		2013년 말	2014.11.27(목)	2014.12.4(목)	전주대비
금리	CD금리(91일)	2.66%	2.13%	2.13%	0.00%p
	국고채(3년)	2.86%	2.11%	2.16%	0.05%p
	회사채(3년, AA-)	3.29%	2.42%	2.47%	0.05%p
환율	원/달러	1,055.30	1,101.10	1,115.80	1.3%
	원/엔(100엔)	1,001.25	933.85	931.27	-0.3%
	원/유로	1,453.99	1,372.19	1,381.58	0.7%
	원/위안	174.32	179.36	181.30	1.1%
주가	KOSPI	2,011.34	1,982.09	1,986.61	0.2%
	KOSDAQ	499.99	545.97	548.16	0.4%
	KOSPI 보험지수	18,372.19	20,465.85	20,493.15	0.1%

* KOSPI 보험지수는 1980년 1월 4일을 100p로 하는 시가총액식으로 산출되며, KOSPI에 상장되어 있는 12개(손해보험 9사, 생명보험 3사) 보험회사를 대상으로 함

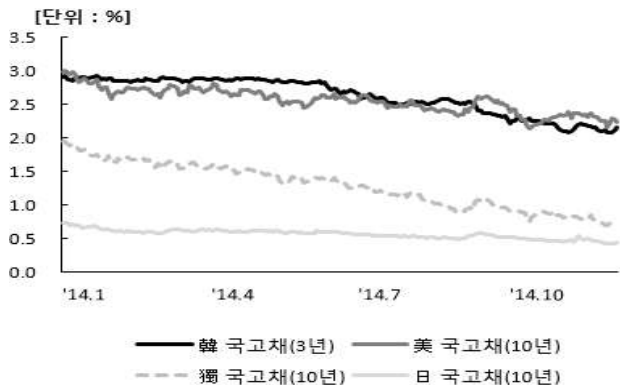
■ 해외 주요 경제지표

해외 지표		2013년 말	2014.11.27(목)	2014.12.4(목)	전주대비
금리	LIBOR(3개월, \$)	0.25%	0.23%	0.23%	0.00%p
	미국 국고채(10년)	3.03%	2.24%	2.23%	-0.01%p
	독일 국고채(10년)	1.93%	0.70%	0.77%	0.07%p
	일본 국고채(10년)	0.74%	0.43%	0.44%	0.01%p
환율	엔/달러	105.37	117.91	119.82	1.6%
	달러/유로	1.3768	1.2462	1.2382	-0.6%
	위안/달러	6.0539	6.1391	6.1546	0.3%
주가	미국 DowJones	16,576.66	17,827.75	17,900.10	0.4%
	미국 Nasdaq	4,176.59	4,787.32	4,769.44	-0.4%
	영국 FTSE100	6,749.09	6,723.42	6,679.37	-0.7%
	독일 DAX30	9,552.16	9,974.87	9,851.35	-1.2%
	프랑스 CAC40	4,295.95	4,382.34	4,323.89	-1.3%
	일본 Nikkei225	16,291.31	17,248.50	17,887.21	3.7%
	중국 상해종합	2,115.98	2,630.49	2,899.46	10.2%
	대만 가권	8,611.51	9,165.31	9,225.11	0.7%
	홍콩 항셱	23,306.39	24,004.28	23,832.56	-0.7%
	DowJones 보험지수	241.30	254.72	255.72	0.4%
실물지표	두바이유	107.89	72.15	67.65	-6.2%
	금(NYMEX)	1,205.65	1,191.07	1,205.30	1.2%

* DowJones 보험지수(DJTINN) 1991년 12월 31일을 100p로 하는 유통주식수 조정 시가총액식으로 산출되며, 뉴욕증권거래소에 상장된 글로벌 보험회사 중 상위 30개사를 대상으로 함

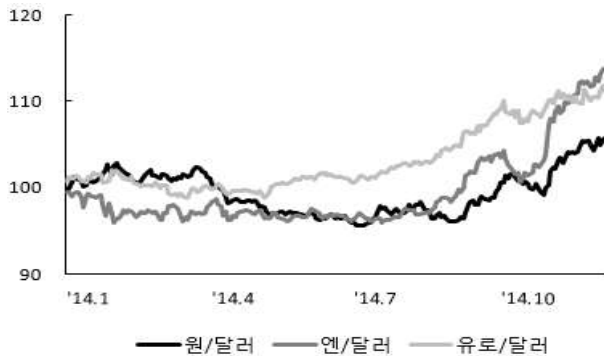
■ 주요지표 비교차트

〈그림 1〉 주요국 이자율 추이



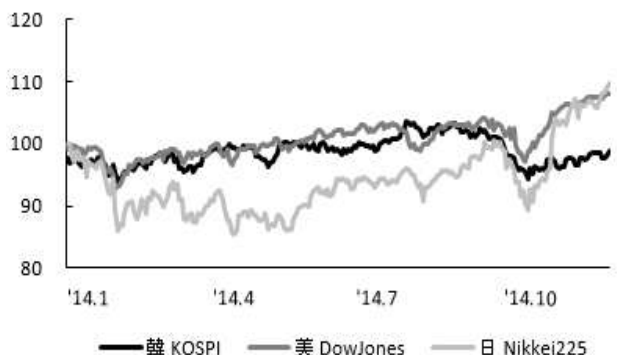
자료: 한국은행, Bloomberg

〈그림 2〉 주요국 통화의 대미달러 환율 추이



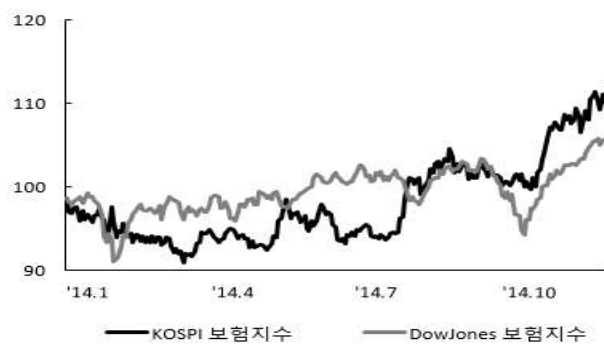
주: 2013년 12월 말 환율을 100으로 계산한 지수임
자료: 한국은행

〈그림 3〉 주요국 주가지수 추이



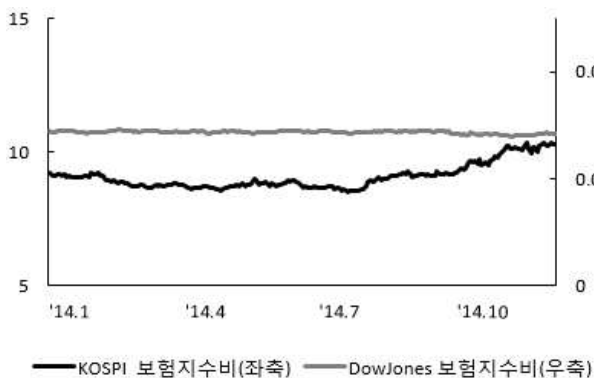
주: 2013년 12월 말 주가지수를 100으로 계산한 지수임
자료: 한국거래소, Bloomberg

〈그림 4〉 한국, 미국 보험지수 추이



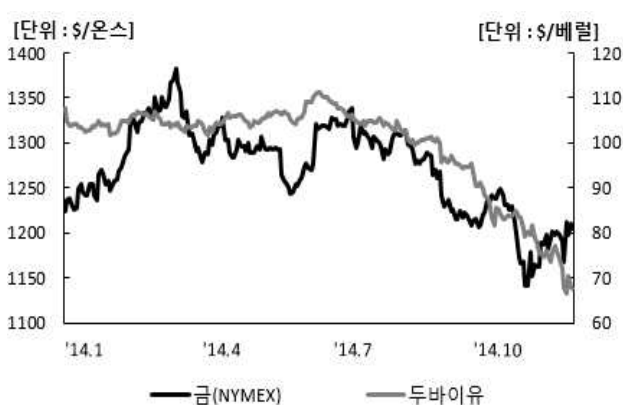
주: 2013년 12월 말 주가지수를 100으로 계산한 지수임
자료: 한국거래소, Bloomberg

〈그림 5〉 한국, 미국 보험지수비 추이



주: 보험지수비=보험지수/전체지수로 계산함
자료: 한국거래소, Bloomberg

〈그림 6〉 국제유가, 금 가격 추이



자료: Bloomberg