



▣ 국내 주요 경제지표

국내 지표		2013년 말	2014.12.11(목)	2014.12.18(목)	전주대비
금리	CD금리(91일)	2.66%	2.13%	2.13%	0.00%p
	국고채(3년)	2.86%	2.13%	2.18%	0.06%p
	회사채(3년, AA-)	3.29%	2.45%	2.50%	0.05%p
환율	원/달러	1,055.30	1,098.10	1,103.20	0.5%
	원/엔(100엔)	1,001.25	923.39	927.64	0.5%
	원/유로	1,453.99	1,362.14	1,356.11	-0.4%
	원/위안	174.32	177.44	177.52	0.0%
주가	KOSPI	2,011.34	1,916.59	1,897.50	-1.0%
	KOSDAQ	499.99	537.21	527.52	-1.8%
	KOSPI 보험지수	18,372.19	19,339.72	19,631.04	1.5%

* KOSPI 보험지수는 1980년 1월 4일을 100p로 하는 시가총액식으로 산출되며, KOSPI에 상장되어 있는 12개(손해보험 9사, 생명보험 3사) 보험회사를 대상으로 함

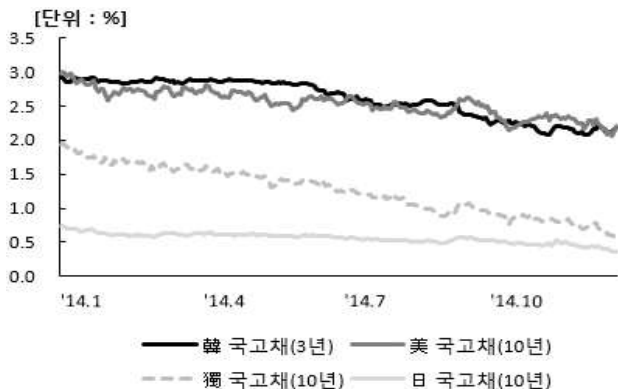
■ 해외 주요 경제지표

해외 지표		2013년 말	2014.12.11(목)	2014.12.18(목)	전주대비
금리	LIBOR(3개월, \$)	0.25%	0.24%	0.25%	0.00%p
	미국 국고채(10년)	3.03%	2.16%	2.21%	0.05%p
	독일 국고채(10년)	1.93%	0.68%	0.62%	-0.06%p
	일본 국고채(10년)	0.74%	0.41%	0.36%	-0.05%p
환율	엔/달러	105.37	118.92	118.93	0.0%
	달러/유로	1.3768	1.2405	1.2293	-0.9%
	위안/달러	6.0539	6.1889	6.2145	0.4%
주가	미국 DowJones	16,576.66	17,596.34	17,778.15	1.0%
	미국 Nasdaq	4,176.59	4,708.16	4,748.40	0.9%
	영국 FTSE100	6,749.09	6,461.70	6,466.00	0.1%
	독일 DAX30	9,552.16	9,862.53	9,811.06	-0.5%
	프랑스 CAC40	4,295.95	4,225.86	4,249.49	0.6%
	일본 Nikkei225	16,291.31	17,257.40	17,210.05	-0.3%
	중국 상해종합	2,115.98	2,925.74	3,057.52	4.5%
	대만 가권	8,611.51	9,013.07	8,878.63	-1.5%
	홍콩 항셱	23,306.39	23,312.54	22,832.21	-2.1%
	DowJones 보험지수	241.30	254.24	253.20	-0.4%
실물지표	두바이유	107.89	61.81	58.80	-4.9%
	금(NYMEX)	1,205.65	1,227.54	1,198.72	-2.3%

* DowJones 보험지수(DJTINN) 1991년 12월 31일을 100p로 하는 유통주식수 조정 시가총액식으로 산출되며, 뉴욕증권거래소에 상장된 글로벌 보험회사 중 상위 30개사를 대상으로 함

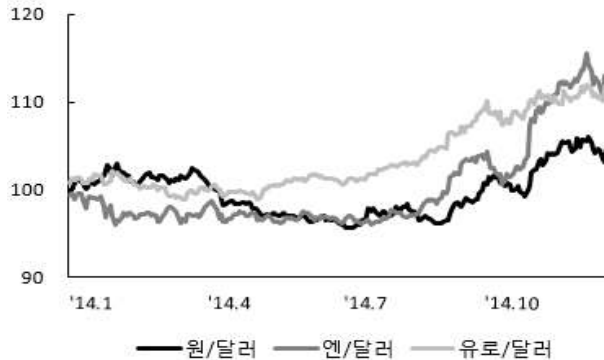
■ 주요지표 비교차트

〈그림 1〉 주요국 이자율 추이



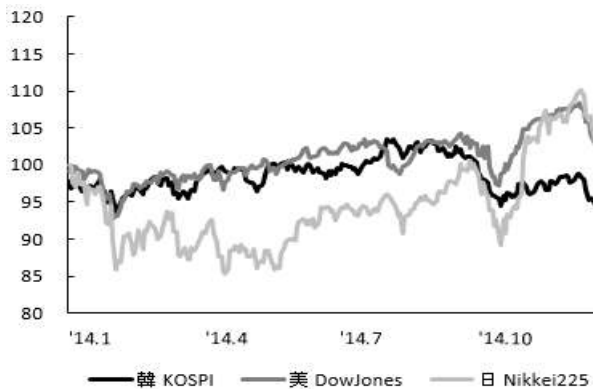
자료: 한국은행, Bloomberg

〈그림 2〉 주요국 통화의 대미달러 환율 추이



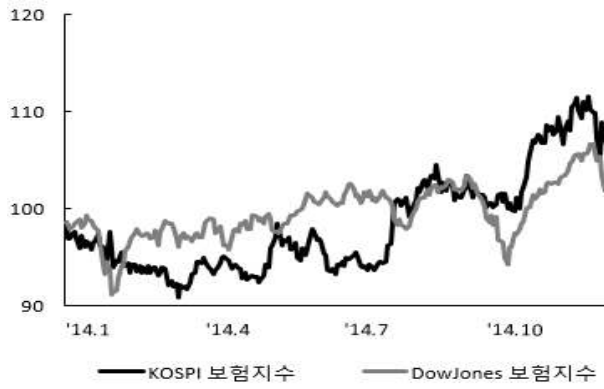
주: 2013년 12월 말 환율을 100으로 계산한 지수임
자료: 한국은행

〈그림 3〉 주요국 주가지수 추이



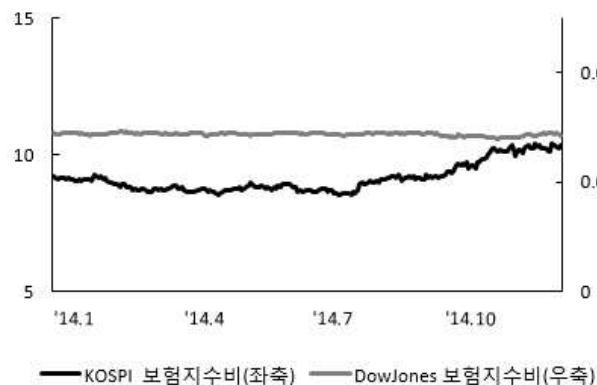
주: 2013년 12월 말 주가지수를 100으로 계산한 지수임
자료: 한국거래소, Bloomberg

〈그림 4〉 한국, 미국 보험지수 추이



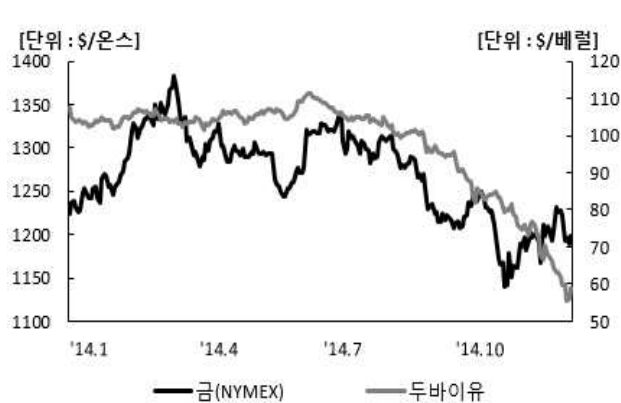
주: 2013년 12월 말 주가지수를 100으로 계산한 지수임
자료: 한국거래소, Bloomberg

〈그림 5〉 한국, 미국 보험지수비 추이



주: 보험지수비=보험지수/전체지수로 계산함
자료: 한국거래소, Bloomberg

〈그림 6〉 국제유가, 금 가격 추이



자료: Bloomberg