



▣ 국내 주요 경제지표

국내 지표		2013년 말	2014.12.17(수)	2014.12.24(수)	전주대비
금리	CD금리(91일)	2.66%	2.13%	2.13%	0.00%p
	국고채(3년)	2.86%	2.17%	2.15%	-0.02%p
	회사채(3년, AA-)	3.29%	2.48%	2.47%	-0.02%p
환율	원/달러	1,055.30	1,088.10	1,104.30	1.5%
	원/엔(100엔)	1,001.25	914.45	918.18	0.4%
	원/유로	1,453.99	1,342.06	1,348.85	0.5%
	원/위안	174.32	175.58	178.20	1.5%
주가	KOSPI	2,011.34	1,900.16	1,946.61	2.4%
	KOSDAQ	499.99	533.06	536.89	0.7%
	KOSPI 보험지수	18,372.19	19,478.60	19,625.96	0.8%

* KOSPI 보험지수는 1980년 1월 4일을 100p로 하는 시가총액식으로 산출되며, KOSPI에 상장되어 있는 12개(손해보험 9사, 생명보험 3사) 보험회사를 대상으로 함

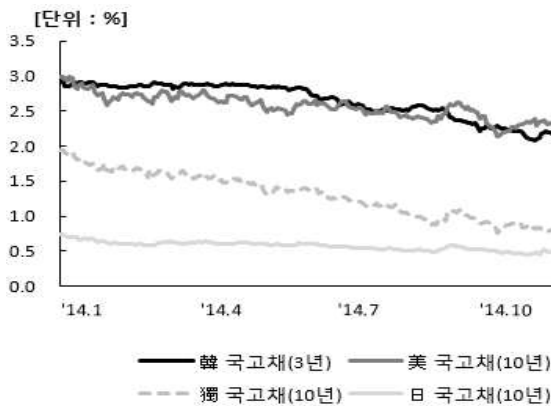
■ 해외 주요 경제지표

해외 지표		2013년 말	2014.12.17(수)	2014.12.24(수)	전주대비
금리	LIBOR(3개월, \$)	0.25%	0.25%	0.26%	0.01%p
	미국 국고채(10년)	3.03%	2.14%	2.26%	0.13%p
	독일 국고채(10년)	1.93%	0.59%	0.59%	0.00%p
	일본 국고채(10년)	0.74%	0.36%	0.33%	-0.03%p
환율	엔/달러	105.37	118.99	120.27	1.1%
	달러/유로	1.3768	1.2334	1.2214	-1.0%
	위안/달러	6.0539	6.1970	6.1970	0.0%
주가	미국 DowJones	16,576.66	17,356.87	18,030.21	3.9%
	미국 Nasdaq	4,176.59	4,644.31	4,773.47	2.8%
	영국 FTSE100	6,749.09	6,336.48	6,609.93	4.3%
	독일 DAX30	9,552.16	9,544.43	9,922.11	4.0%
	프랑스 CAC40	4,295.95	4,111.91	4,295.85	4.5%
	일본 Nikkei225	16,291.31	16,819.73	17,854.23	6.2%
	중국 상해종합	2,115.98	3,061.02	2,972.53	-2.9%
	대만 가권	8,611.51	8,828.36	9,186.18	4.1%
	홍콩 항셱	23,306.39	22,585.84	23,349.34	3.4%
	DowJones 보험지수	241.30	248.14	256.64	3.4%
실물지표	두바이유	107.89	55.97	57.63	3.0%
	금(NYMEX)	1,205.65	1,189.73	1,174.82	-1.3%

* DowJones 보험지수(DJTINN) 1991년 12월 31일을 100p로 하는 유통주식수 조정 시가총액식으로 산출되며, 뉴욕증권거래소에 상장된 글로벌 보험회사 중 상위 30개사를 대상으로 함

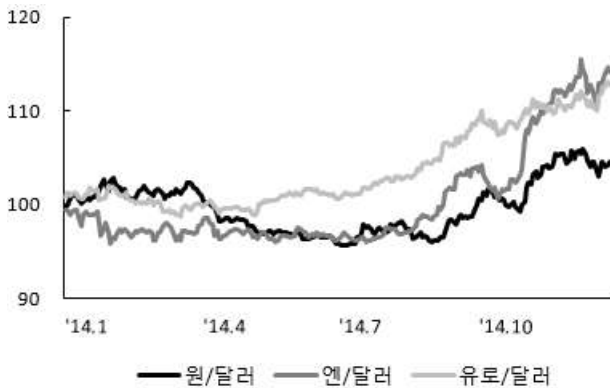
■ 주요지표 비교차트

〈그림 1〉 주요국 이자율 추이



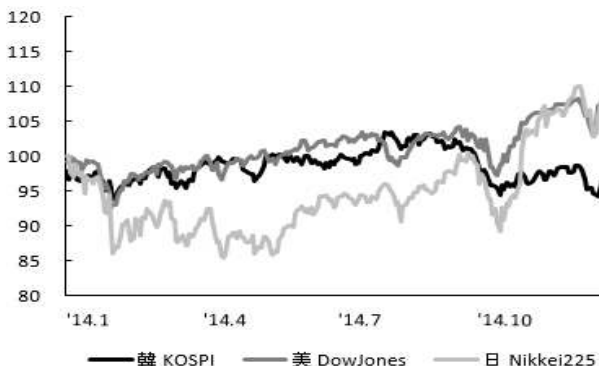
자료: 한국은행, Bloomberg

〈그림 2〉 주요국 통화의 대미달러 환율 추이



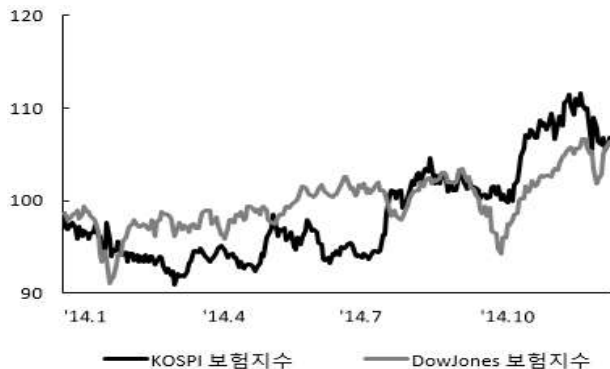
주: 2013년 12월 말 환율을 100으로 계산한 지수임
자료: 한국은행

〈그림 3〉 주요국 주가지수 추이



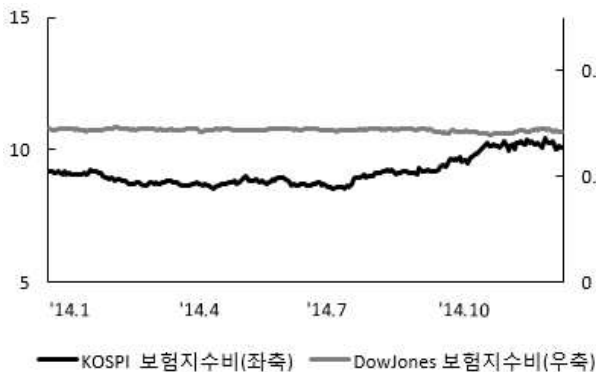
주: 2013년 12월 말 주가지수를 100으로 계산한 지수임
자료: 한국거래소, Bloomberg

〈그림 4〉 한국, 미국 보험지수 추이



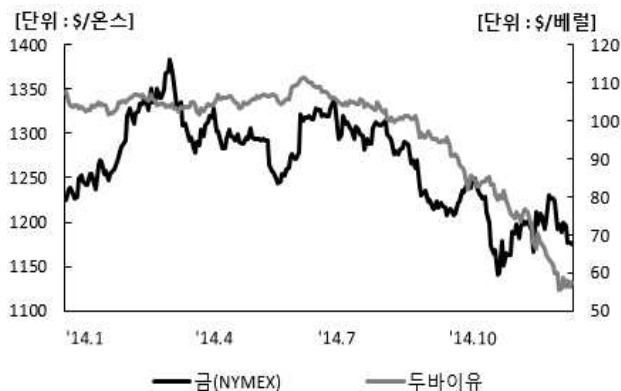
주: 2013년 12월 말 주가지수를 100으로 계산한 지수임
자료: 한국거래소, Bloomberg

〈그림 5〉 한국, 미국 보험지수비 추이



주: 보험지수비=보험지수/전체지수로 계산함
자료: 한국거래소, Bloomberg

〈그림 6〉 국제유가, 금 가격 추이



자료: Bloomberg