



이해량 연구원

▣ 국내 주요 경제지표

국내 지표		2013년 말	2014.12.24(수)	2014.12.31(수)	전주대비
금리	CD금리(91일)	2.66%	2.13%	2.13%	0.00%p
	국고채(3년)	2.86%	2.15%	2.10%	-0.05%p
	회사채(3년, AA-)	3.29%	2.47%	2.43%	-0.03%p
환율	원/달러	1,055.30	1,104.30	1,099.20	-0.5%
	원/엔(100엔)	1,001.25	918.18	917.30	-0.1%
	원/유로	1,453.99	1,348.85	1,330.20	-1.4%
	원/위안	174.32	178.20	177.12	-0.6%
주가	KOSPI	2,011.34	1,946.61	1,915.59	-1.6%
	KOSDAQ	499.99	536.89	542.97	1.1%
	KOSPI 보험지수	18,372.19	19,625.96	19,319.87	-1.6%

\* KOSPI 보험지수는 1980년 1월 4일을 100p로 하는 시가총액식으로 산출되며, KOSPI에 상장되어 있는 12개(손해보험 9사, 생명보험 3사) 보험회사를 대상으로 함

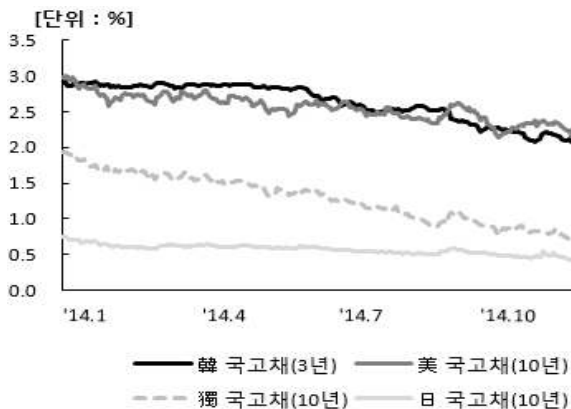
■ 해외 주요 경제지표

해외 지표		2013년 말	2014.12.24(수)	2014.12.31(수)	전주대비
금리	LIBOR(3개월, \$)	0.25%	0.26%	0.26%	0.00%p
	미국 국고채(10년)	3.03%	2.26%	2.17%	-0.09%p
	독일 국고채(10년)	1.93%	0.59%	0.54%	-0.05%p
	일본 국고채(10년)	0.74%	0.33%	0.33%	-0.01%p
환율	엔/달러	105.37	120.27	119.83	-0.4%
	달러/유로	1.3768	1.2214	1.2102	-0.9%
	위안/달러	6.0539	6.1970	6.2061	0.1%
주가	미국 DowJones	16,576.66	18,030.21	17,823.07	-1.1%
	미국 Nasdaq	4,176.59	4,773.47	4,736.05	-0.8%
	영국 FTSE100	6,749.09	6,609.93	6,566.09	-0.7%
	독일 DAX30	9,552.16	9,922.11	9,805.55	-1.2%
	프랑스 CAC40	4,295.95	4,295.85	4,272.75	-0.5%
	일본 Nikkei225	16,291.31	17,854.23	17,450.77	-2.3%
	중국 상해종합	2,115.98	2,972.53	3,234.68	8.8%
	대만 가권	8,611.51	9,186.18	9,307.26	1.3%
	홍콩 항셱	23,306.39	23,349.34	23,605.04	1.1%
	DowJones 보험지수	241.30	256.64	254.54	-0.8%
실물지표	두바이유	107.89	57.63	53.85	-6.6%
	금(NYMEX)	1,205.65	1,174.82	1,184.86	0.9%

\* DowJones 보험지수(DJTINN) 1991년 12월 31일을 100p로 하는 유통주식수 조정 시가총액식으로 산출되며, 뉴욕증권거래소에 상장된 글로벌 보험회사 중 상위 30개사를 대상으로 함

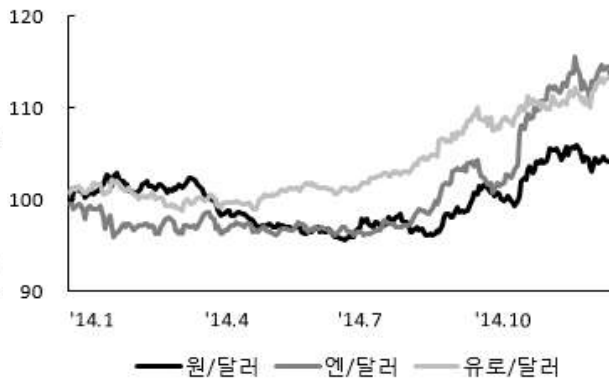
■ 주요지표 비교차트

〈그림 1〉 주요국 이자율 추이



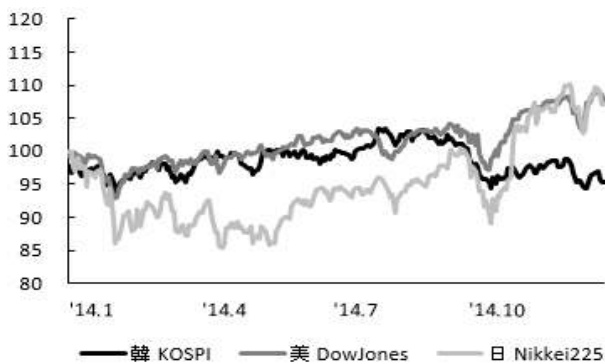
자료: 한국은행, Bloomberg

〈그림 2〉 주요국 통화의 대미달러 환율 추이



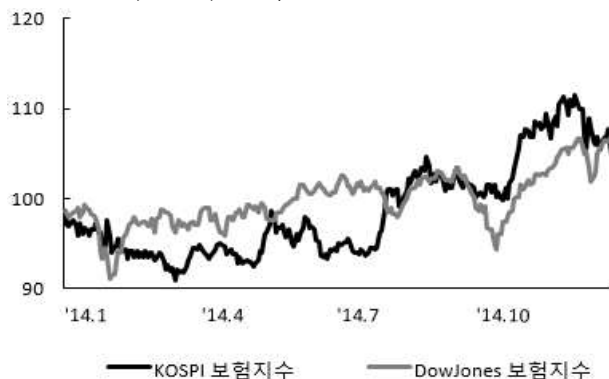
주: 2013년 12월 말 환율을 100으로 계산한 지수임  
자료: 한국은행

〈그림 3〉 주요국 주가지수 추이



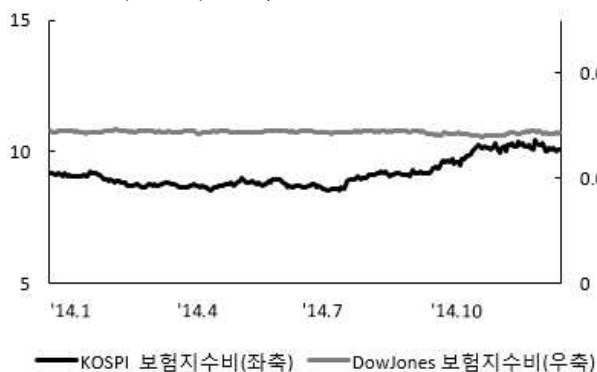
주: 2013년 12월 말 주가지수를 100으로 계산한 지수임  
자료: 한국거래소, Bloomberg

〈그림 4〉 한국, 미국 보험지수 추이



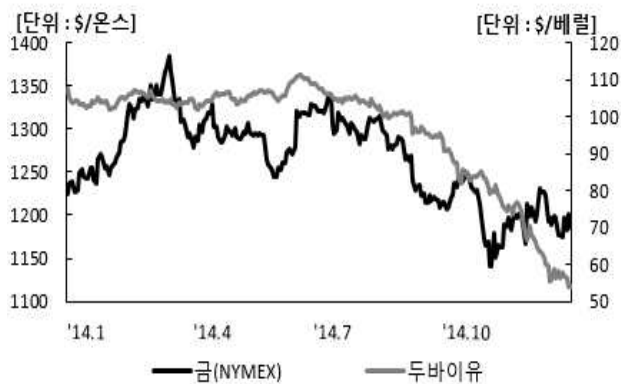
주: 2013년 12월 말 주가지수를 100으로 계산한 지수임  
자료: 한국거래소, Bloomberg

〈그림 5〉 한국, 미국 보험지수비 추이



주: 보험지수비=보험지수/전체지수로 계산함  
자료: 한국거래소, Bloomberg

〈그림 6〉 국제유가, 금 가격 추이



자료: Bloomberg