



이해량 연구원

### ▣ 국내 주요 경제지표

국내 지표		2013년 말	2014.12.31(수)	2015.1.7(수)	전주대비
금리	CD금리(91일)	2.66%	2.13%	2.13%	0.00%p
	국고채(3년)	2.86%	2.10%	2.08%	-0.02%p
	회사채(3년, AA-)	3.29%	2.43%	2.41%	-0.03%p
환율	원/달러	1,055.30	1,099.20	1,099.70	0.0%
	원/엔(100엔)	1,001.25	917.30	921.83	0.5%
	원/유로	1,453.99	1,330.20	1,301.28	-2.2%
	원/위안	174.32	177.12	177.00	-0.1%
주가	KOSPI	2,011.34	1,915.59	1,883.83	-1.7%
	KOSDAQ	499.99	542.97	561.32	3.4%
	KOSPI 보험지수	18,372.19	19,319.87	19,374.84	0.3%

\* KOSPI 보험지수는 1980년 1월 4일을 100p로 하는 시가총액식으로 산출되며, KOSPI에 상장되어 있는 12개(손해보험 9사, 생명보험 3사) 보험회사를 대상으로 함

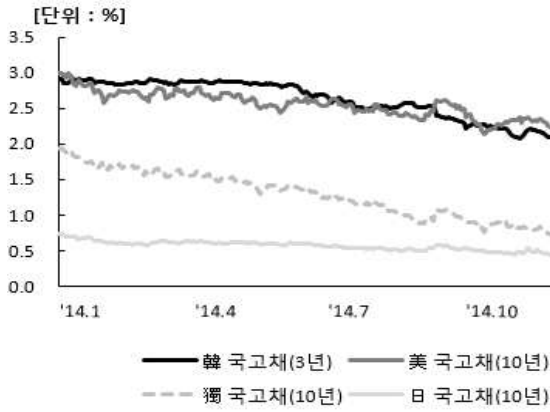
■ 해외 주요 경제지표

해외 지표		2013년 말	2014.12.31(수)	2015.1.7(수)	전주대비
금리	LIBOR(3개월, \$)	0.25%	0.26%	0.25%	0.00%p
	미국 국고채(10년)	3.03%	2.17%	1.97%	-0.20%p
	독일 국고채(10년)	1.93%	0.54%	0.48%	-0.06%p
	일본 국고채(10년)	0.74%	0.33%	0.30%	-0.03%p
환율	엔/달러	105.37	119.83	119.30	-0.4%
	달러/유로	1.3768	1.2102	1.1833	-2.2%
	위안/달러	6.0539	6.2061	6.2129	0.1%
주가	미국 DowJones	16,576.66	17,823.07	17,584.52	-1.3%
	미국 Nasdaq	4,176.59	4,736.05	4,650.47	-1.8%
	영국 FTSE100	6,749.09	6,566.09	6,419.83	-2.2%
	독일 DAX30	9,552.16	9,805.55	9,518.18	-2.9%
	프랑스 CAC40	4,295.95	4,272.75	4,112.73	-3.7%
	일본 Nikkei225	16,291.31	17,450.77	16,885.33	-3.2%
	중국 상해종합	2,115.98	3,234.68	3,373.95	4.3%
	대만 가권	8,611.51	9,307.26	9,080.09	-2.4%
	홍콩 항셱	23,306.39	23,605.04	23,681.26	0.3%
	DowJones 보험지수	241.30	254.54	245.97	-3.4%
실물지표	두바이유	107.89	53.85	47.23	-12.3%
	금(NYMEX)	1,205.65	1,184.86	1,211.47	2.2%

\* DowJones 보험지수(DJTINN) 1991년 12월 31일을 100p로 하는 유통주식수 조정 시가총액식으로 산출되며, 뉴욕증권거래소에 상장된 글로벌 보험회사 중 상위 30개사를 대상으로 함

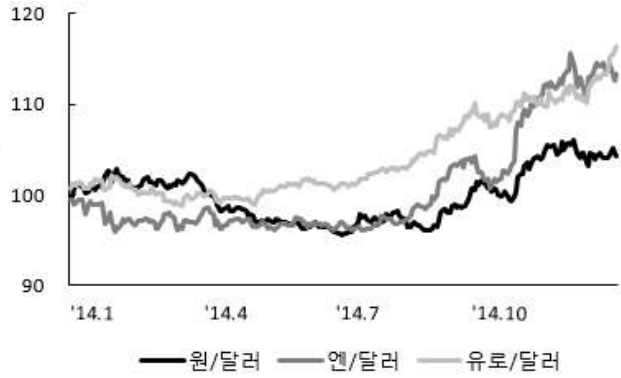
■ 주요지표 비교차트

〈그림 1〉 주요국 이자율 추이



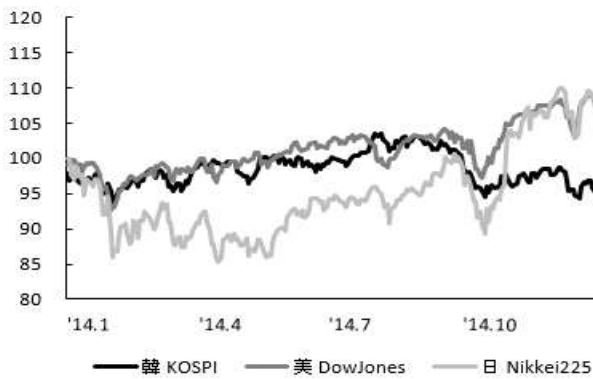
자료: 한국은행, Bloomberg

〈그림 2〉 주요국 통화의 대미달러 환율 추이



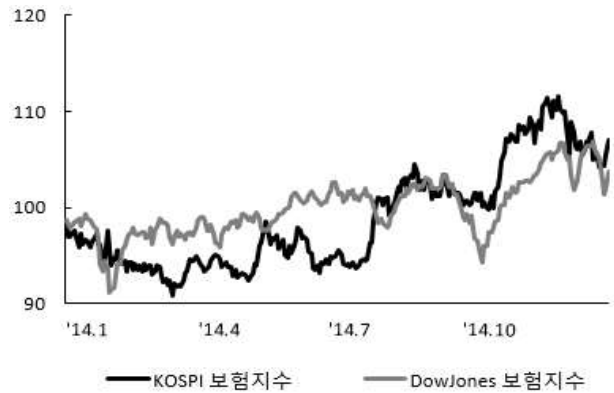
주: 2013년 12월 말 환율을 100으로 계산한 지수임  
 자료: 한국은행

〈그림 3〉 주요국 주가지수 추이



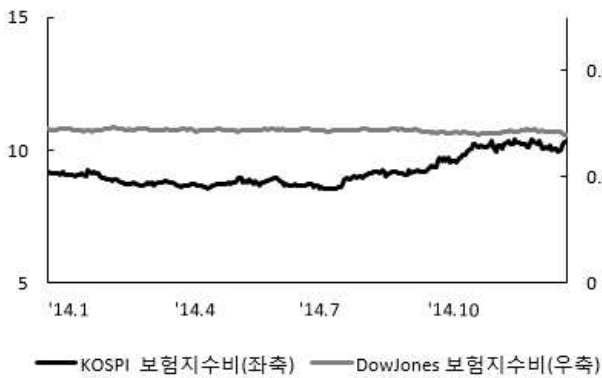
주: 2013년 12월 말 주가지수를 100으로 계산한 지수임  
 자료: 한국거래소, Bloomberg

〈그림 4〉 한국, 미국 보험지수 추이



주: 2013년 12월 말 주가지수를 100으로 계산한 지수임  
 자료: 한국거래소, Bloomberg

〈그림 5〉 한국, 미국 보험지수비 추이



주: 보험지수비=보험지수/전체지수로 계산함  
 자료: 한국거래소, Bloomberg

〈그림 6〉 국제유가, 금 가격 추이



자료: Bloomberg