



이해랑 연구원

▣ 국내 주요 경제지표

국내 지표		2014년 말	2015.1.8(목)	2015.1.15(목)	전주대비
금리	CD금리(91일)	2.13%	2.13%	2.13%	0.00%p
	국고채(3년)	2.10%	2.07%	2.04%	-0.03%p
	회사채(3년, AA-)	2.43%	2.40%	2.36%	-0.04%p
환율	원/달러	1,099.20	1,098.50	1,084.10	-1.3%
	원/엔(100엔)	917.30	917.10	931.28	1.5%
	원/유로	1,330.20	1,294.91	1,261.24	-2.6%
	원/위안	177.12	176.76	175.21	-0.9%
주가	KOSPI	1,915.59	1,904.65	1,914.14	0.5%
	KOSDAQ	542.97	566.43	581.39	2.6%
	KOSPI 보험지수	19,319.87	19,652.69	19,237.72	-2.1%

* KOSPI 보험지수는 1980년 1월 4일을 100p로 하는 시가총액식으로 산출되며, KOSPI에 상장되어 있는 12개(손해보험 9사, 생명보험 3사) 보험회사를 대상으로 함

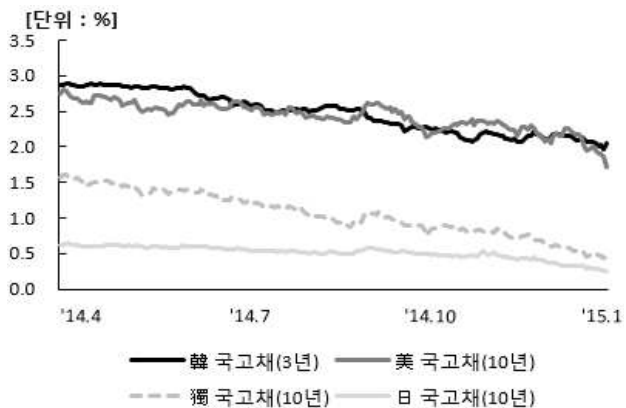
■ 해외 주요 경제지표

해외 지표		2014년 말	2015.1.8(목)	2015.1.15(목)	전주대비
금리	LIBOR(3개월, \$)	0.26%	0.25%	0.25%	0.00%p
	미국 국고채(10년)	2.17%	2.02%	1.71%	-0.30%p
	독일 국고채(10년)	0.54%	0.51%	0.47%	-0.04%p
	일본 국고채(10년)	0.33%	0.29%	0.25%	-0.04%p
환율	엔/달러	119.83	119.78	116.41	-2.8%
	달러/유로	1.2102	1.1788	1.1634	-1.3%
	위안/달러	6.2061	6.2145	6.1875	-0.4%
주가	미국 DowJones	17,823.07	17,907.87	17,320.71	-3.3%
	미국 Nasdaq	4,736.05	4,736.19	4,570.82	-3.5%
	영국 FTSE100	6,566.09	6,569.96	6,498.78	-1.1%
	독일 DAX30	9,805.55	9,837.61	10,032.61	2.0%
	프랑스 CAC40	4,272.75	4,260.19	4,323.20	1.5%
	일본 Nikkei225	17,450.77	17,167.10	17,108.70	-0.3%
	중국 상해종합	3,234.68	3,293.46	3,336.46	1.3%
	대만 가권	9,307.26	9,238.03	9,165.09	-0.8%
	홍콩 항셱	23,605.04	23,835.53	24,350.91	2.2%
	DowJones 보험지수	254.54	250.33	246.49	-1.5%
실물지표	두바이유	53.85	47.56	44.73	-6.0%
	금(NYMEX)	1,184.86	1,208.73	1,262.73	4.5%

* DowJones 보험지수(DJTINN) 1991년 12월 31일을 100p로 하는 유통주식수 조정 시가총액식으로 산출되며, 뉴욕증권거래소에 상장된 글로벌 보험회사 중 상위 30개사를 대상으로 함

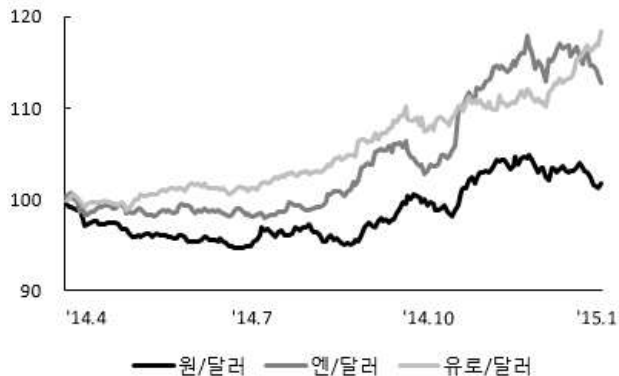
■ 주요지표 비교차트

〈그림 1〉 주요국 이자율 추이



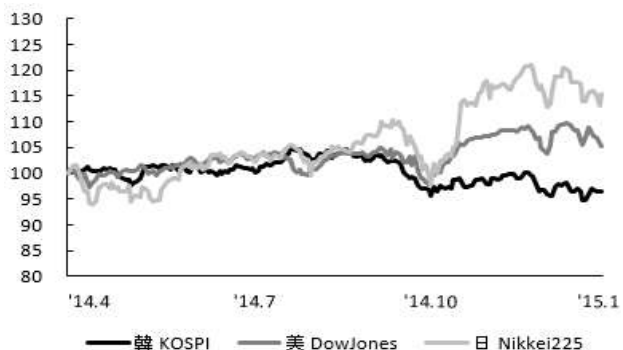
자료: 한국은행, Bloomberg

〈그림 2〉 주요국 통화의 대미달러 환율 추이



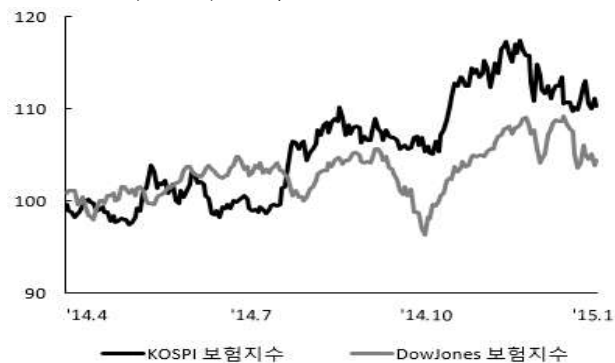
주: 2014년 3월 말 환율을 100으로 계산한 지수임
자료: 한국은행

〈그림 3〉 주요국 주가지수 추이



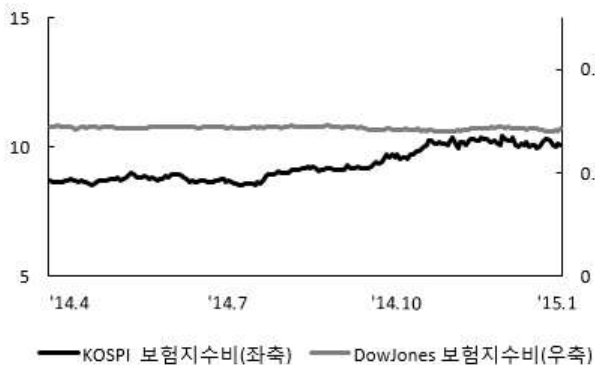
주: 2014년 3월 말 주가지수를 100으로 계산한 지수임
자료: 한국거래소, Bloomberg

〈그림 4〉 한국, 미국 보험지수 추이



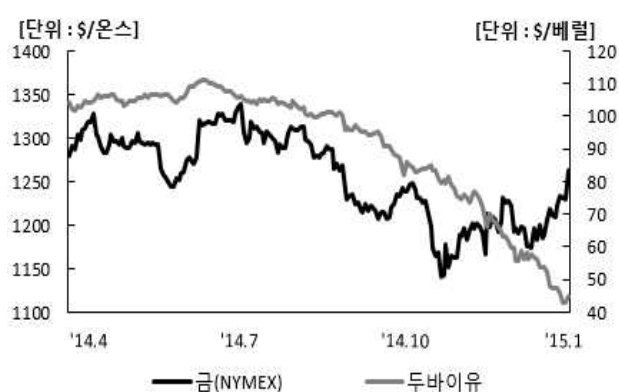
주: 2014년 3월 말 주가지수를 100으로 계산한 지수임
자료: 한국거래소, Bloomberg

〈그림 5〉 한국, 미국 보험지수비 추이



주: 보험지수비=보험지수/전체지수로 계산함
자료: 한국거래소, Bloomberg

〈그림 6〉 국제유가, 금 가격 추이



자료: Bloomberg