



이해량 연구원

▣ 국내 주요 경제지표

국내 지표		2014년 말	2015.1.15(목)	2015.1.23(목)	전주대비
금리	CD금리(91일)	2.13%	2.13%	2.13%	0.00%p
	국고채(3년)	2.10%	2.04%	2.06%	0.02%p
	회사채(3년, AA-)	2.43%	2.36%	2.38%	0.01%p
환율	원/달러	1,099.20	1,084.10	1,085.30	0.1%
	원/엔(100엔)	917.30	931.28	914.59	-1.8%
	원/유로	1,330.20	1,261.24	1,233.50	-2.2%
	원/위안	177.12	175.21	174.80	-0.2%
주가	KOSPI	1,915.59	1,914.14	1,920.82	0.3%
	KOSDAQ	542.97	581.39	578.42	-0.5%
	KOSPI 보험지수	19,319.87	19,237.72	18,830.98	-2.1%

* KOSPI 보험지수는 1980년 1월 4일을 100p로 하는 시가총액식으로 산출되며, KOSPI에 상장되어 있는 12개(손해보험 9사, 생명보험 3사) 보험회사를 대상으로 함

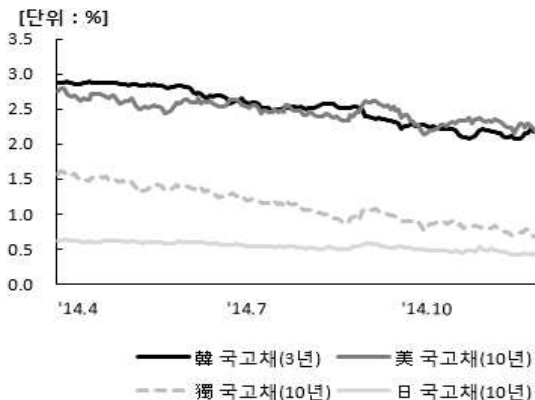
■ 해외 주요 경제지표

해외 지표		2014년 말	2015.1.15(목)	2015.1.23(목)	전주대비
금리	LIBOR(3개월, \$)	0.26%	0.25%	0.26%	0.00%p
	미국 국고채(10년)	2.17%	1.71%	1.86%	0.15%p
	독일 국고채(10년)	0.54%	0.47%	0.45%	-0.03%p
	일본 국고채(10년)	0.33%	0.25%	0.32%	0.07%p
환율	엔/달러	119.83	116.41	118.67	1.9%
	달러/유로	1.2102	1.1634	1.1366	-2.3%
	위안/달러	6.2061	6.1875	6.2088	0.3%
주가	미국 DowJones	17,823.07	17,320.71	17,813.98	2.8%
	미국 Nasdaq	4,736.05	4,570.82	4,750.40	3.9%
	영국 FTSE100	6,566.09	6,498.78	6,796.63	4.6%
	독일 DAX30	9,805.55	10,032.61	10,435.62	4.0%
	프랑스 CAC40	4,272.75	4,323.20	4,552.80	5.3%
	일본 Nikkei225	17,450.77	17,108.70	17,329.02	1.3%
	중국 상해종합	3,234.68	3,336.46	3,343.34	0.2%
	대만 가권	9,307.26	9,165.09	9,369.51	2.2%
	홍콩 항셱	23,605.04	24,350.91	24,522.63	0.7%
	DowJones 보험지수	254.54	246.49	252.99	2.6%
실물지표	두바이유	53.85	44.73	44.58	-0.3%
	금(NYMEX)	1,184.86	1,262.73	1,302.13	3.1%

* DowJones 보험지수(DJTINN) 1991년 12월 31일을 100p로 하는 유통주식수 조정 시가총액식으로 산출되며, 뉴욕증권거래소에 상장된 글로벌 보험회사 중 상위 30개사를 대상으로 함

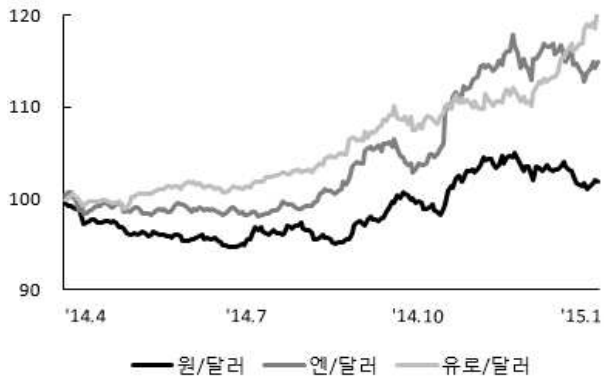
■ 주요지표 비교차트

〈그림 1〉 주요국 이자율 추이



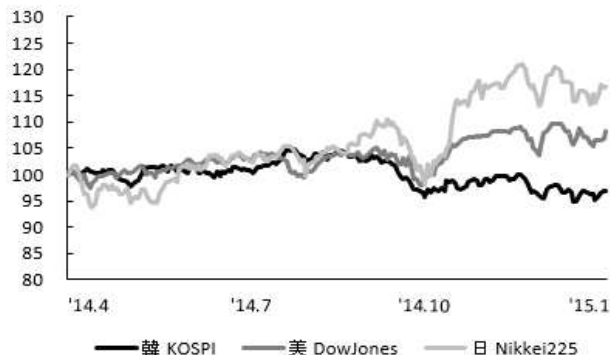
자료: 한국은행, Bloomberg

〈그림 2〉 주요국 통화의 대미달러 환율 추이



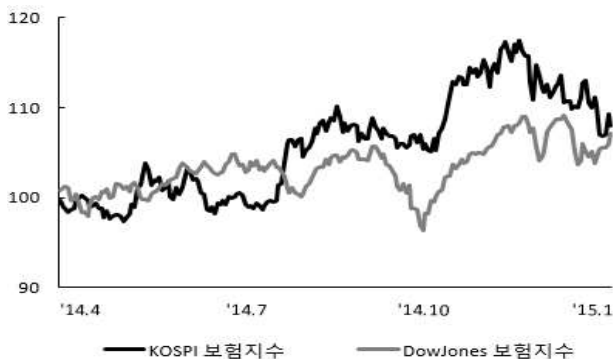
주: 2014년 3월 말 환율을 100으로 계산한 지수임
자료: 한국은행

〈그림 3〉 주요국 주가지수 추이



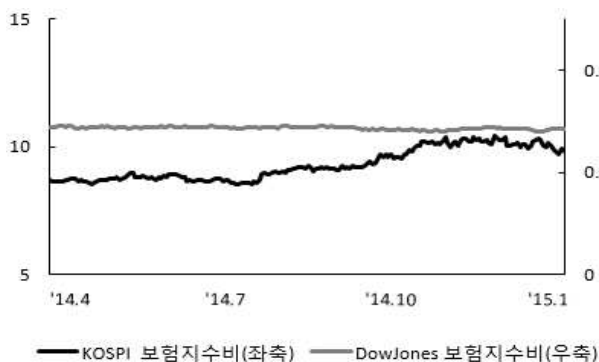
주: 2014년 3월 말 주가지수를 100으로 계산한 지수임
자료: 한국거래소, Bloomberg

〈그림 4〉 한국, 미국 보험지수 추이



주: 2014년 3월 말 주가지수를 100으로 계산한 지수임
자료: 한국거래소, Bloomberg

〈그림 5〉 한국, 미국 보험지수비 추이



주: 보험지수비=보험지수/전체지수로 계산함
자료: 한국거래소, Bloomberg

〈그림 6〉 국제유가, 금 가격 추이



자료: Bloomberg