



이해량 연구원

▣ 국내 주요 경제지표

국내 지표		2014년 말	2015.1.22(목)	2015.1.29(목)	전주대비
금리	CD금리(91일)	2.13%	2.13%	2.12%	-0.01%p
	국고채(3년)	2.10%	2.06%	2.00%	-0.07%p
	회사채(3년, AA-)	2.43%	2.38%	2.30%	-0.08%p
환율	원/달러	1,099.20	1,085.30	1,090.80	0.5%
	원/엔(100엔)	917.30	914.59	921.36	0.7%
	원/유로	1,330.20	1,233.50	1,235.66	0.2%
	원/위안	177.12	174.80	174.62	-0.1%
주가	KOSPI	1,915.59	1,920.82	1,951.02	1.6%
	KOSDAQ	542.97	578.42	593.12	2.5%
	KOSPI 보험지수	19,319.87	18,830.98	19,389.20	3.0%

* KOSPI 보험지수는 1980년 1월 4일을 100p로 하는 시가총액식으로 산출되며, KOSPI에 상장되어 있는 12개(손해보험 9사, 생명보험 3사) 보험회사를 대상으로 함

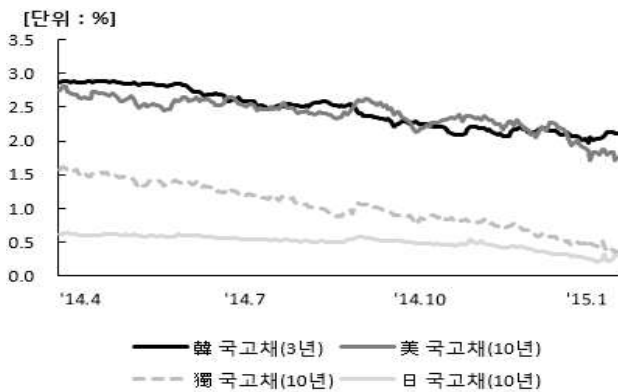
■ 해외 주요 경제지표

해외 지표		2014년 말	2015.1.22(목)	2015.1.29(목)	전주대비
금리	LIBOR(3개월, \$)	0.26%	0.26%	0.25%	0.00%p
	미국 국고채(10년)	2.17%	1.86%	1.75%	-0.11%p
	독일 국고채(10년)	0.54%	0.45%	0.36%	-0.09%p
	일본 국고채(10년)	0.33%	0.32%	0.30%	-0.02%p
환율	엔/달러	119.83	118.67	118.39	-0.2%
	달러/유로	1.2102	1.1366	1.1328	-0.3%
	위안/달러	6.2061	6.2088	6.2465	0.6%
주가	미국 DowJones	17,823.07	17,813.98	17,416.85	-2.2%
	미국 Nasdaq	4,736.05	4,750.40	4,683.41	-1.4%
	영국 FTSE100	6,566.09	6,796.63	6,810.60	0.2%
	독일 DAX30	9,805.55	10,435.62	10,737.87	2.9%
	프랑스 CAC40	4,272.75	4,552.80	4,631.43	1.7%
	일본 Nikkei225	17,450.77	17,329.02	17,606.22	1.6%
	중국 상해종합	3,234.68	3,343.34	3,262.31	-2.4%
	대만 가권	9,307.26	9,369.51	9,426.90	0.6%
	홍콩 항셱	23,605.04	24,522.63	24,595.85	0.3%
	DowJones 보험지수	254.54	252.99	249.56	-1.4%
실물지표	두바이유	53.85	44.58	45.14	1.3%
	금(NYMEX)	1,184.86	1,302.13	1,257.38	-3.4%

* DowJones 보험지수(DJTINN) 1991년 12월 31일을 100p로 하는 유통주식수 조정 시가총액식으로 산출되며, 뉴욕증권거래소에 상장된 글로벌 보험회사 중 상위 30개사를 대상으로 함

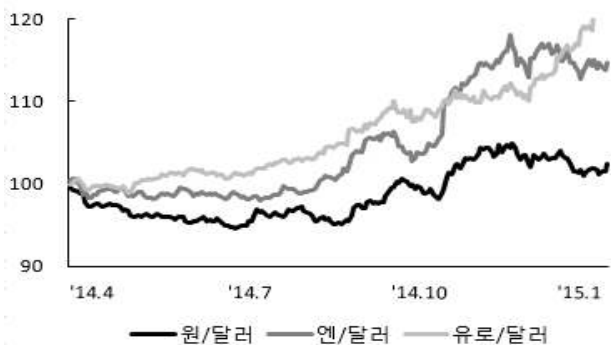
■ 주요지표 비교차트

〈그림 1〉 주요국 이자율 추이



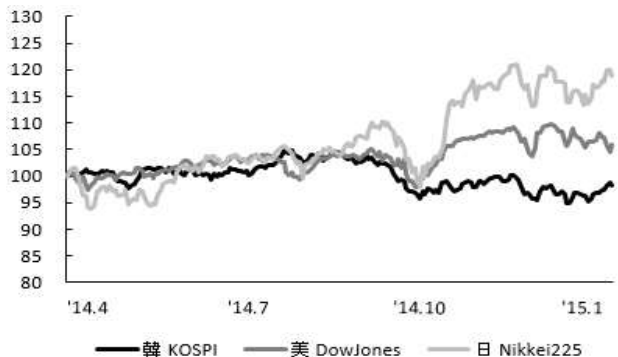
자료: 한국은행, Bloomberg

〈그림 2〉 주요국 통화의 대미달러 환율 추이



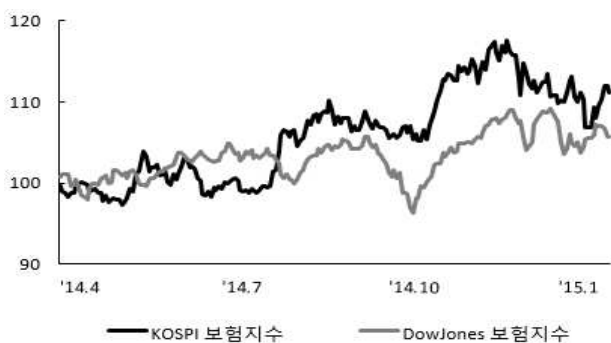
주: 2014년 3월 말 환율을 100으로 계산한 지수임
자료: 한국은행

〈그림 3〉 주요국 주가지수 추이



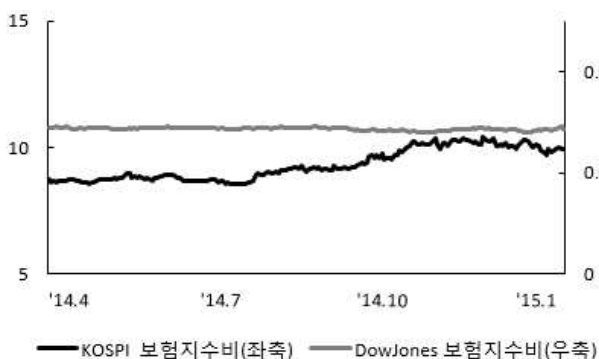
주: 2014년 3월 말 주가지수를 100으로 계산한 지수임
자료: 한국거래소, Bloomberg

〈그림 4〉 한국, 미국 보험지수 추이



주: 2014년 3월 말 주가지수를 100으로 계산한 지수임
자료: 한국거래소, Bloomberg

〈그림 5〉 한국, 미국 보험지수비 추이



주: 보험지수비=보험지수/전체지수로 계산함
자료: 한국거래소, Bloomberg

〈그림 6〉 국제유가, 금 가격 추이



자료: Bloomberg