



이해량 연구원

▣ 국내 주요 경제지표

국내 지표		2014년 말	2015.1.29(목)	2015.2.5(목)	전주대비
금리	CD금리(91일)	2.13%	2.12%	2.12%	0.00%p
	국고채(3년)	2.10%	2.00%	1.98%	-0.02%p
	회사채(3년, AA-)	2.43%	2.30%	2.27%	-0.03%p
환율	원/달러	1,099.20	1,090.80	1,089.20	-0.1%
	원/엔(100엔)	917.30	921.36	926.94	0.6%
	원/유로	1,330.20	1,235.66	1,249.53	1.1%
	원/위안	177.12	174.62	174.21	-0.2%
주가	KOSPI	1,915.59	1,951.02	1,952.84	0.1%
	KOSDAQ	542.97	593.12	600.81	1.3%
	KOSPI 보험지수	19,319.87	19,389.20	18,854.04	-2.8%

* KOSPI 보험지수는 1980년 1월 4일을 100p로 하는 시가총액식으로 산출되며, KOSPI에 상장되어 있는 12개(손해보험 9사, 생명보험 3사) 보험회사를 대상으로 함

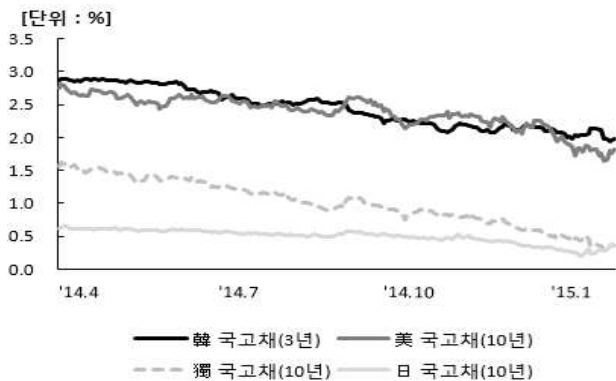
■ 해외 주요 경제지표

해외 지표		2014년 말	2015.1.29(목)	2015.2.5(목)	전주대비
금리	LIBOR(3개월, \$)	0.26%	0.25%	0.26%	0.00%p
	미국 국고채(10년)	2.17%	1.75%	1.82%	0.07%p
	독일 국고채(10년)	0.54%	0.36%	0.37%	0.01%p
	일본 국고채(10년)	0.33%	0.30%	0.36%	0.06%p
환율	엔/달러	119.83	118.39	117.51	-0.7%
	달러/유로	1.2102	1.1328	1.1472	1.3%
	위안/달러	6.2061	6.2465	6.2521	0.1%
주가	미국 DowJones	17,823.07	17,416.85	17,884.88	2.7%
	미국 Nasdaq	4,736.05	4,683.41	4,765.10	1.7%
	영국 FTSE100	6,566.09	6,810.60	6,865.93	0.8%
	독일 DAX30	9,805.55	10,737.87	10,905.41	1.6%
	프랑스 CAC40	4,272.75	4,631.43	4,703.30	1.6%
	일본 Nikkei225	17,450.77	17,606.22	17,504.62	-0.6%
	중국 상해종합	3,234.68	3,262.31	3,136.53	-3.9%
	대만 가권	9,307.26	9,426.90	9,512.05	0.9%
	홍콩 항셱	23,605.04	24,595.85	24,765.49	0.7%
	DowJones 보험지수	254.54	249.56	253.38	1.5%
실물지표	두바이유	53.85	45.14	52.74	16.8%
	금(NYMEX)	1,184.86	1,257.38	1,264.81	0.6%

* DowJones 보험지수(DJTINN) 1991년 12월 31일을 100p로 하는 유통주식수 조정 시가총액식으로 산출되며, 뉴욕증권거래소에 상장된 글로벌 보험회사 중 상위 30개사를 대상으로 함

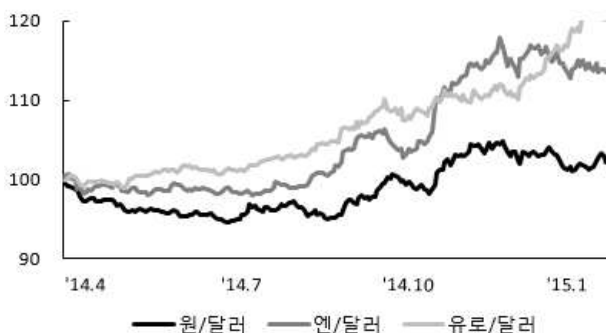
■ 주요지표 비교차트

〈그림 1〉 주요국 이자율 추이



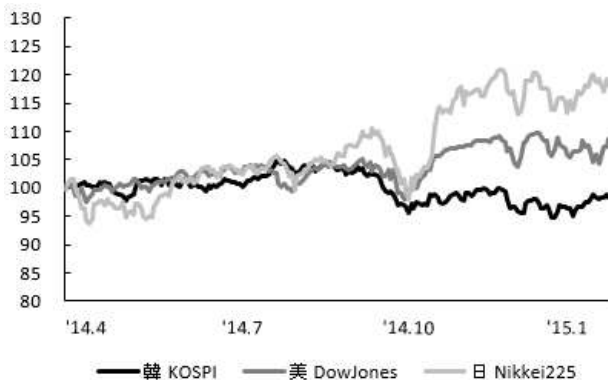
자료: 한국은행, Bloomberg

〈그림 2〉 주요국 통화의 대미달러 환율 추이



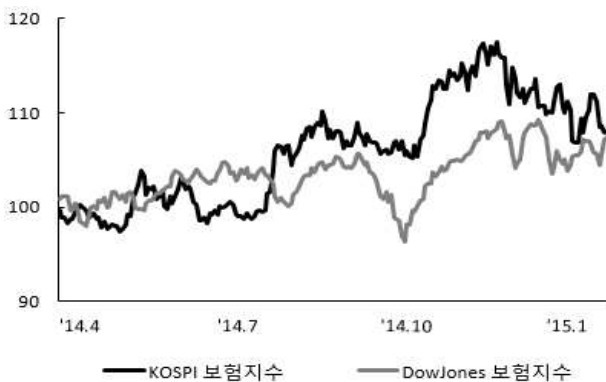
주: 2014년 3월 말 환율을 100으로 계산한 지수임
자료: 한국은행

〈그림 3〉 주요국 주가지수 추이



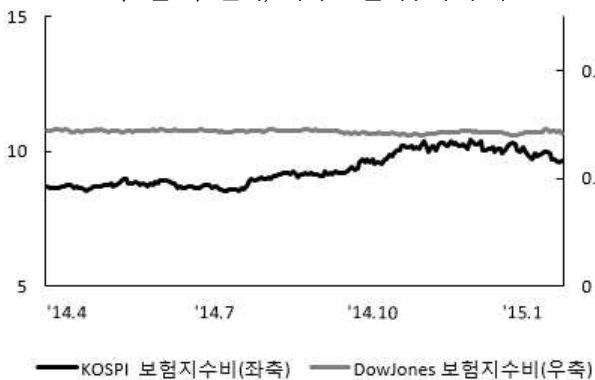
주: 2014년 3월 말 주가지수를 100으로 계산한 지수임
자료: 한국거래소, Bloomberg

〈그림 4〉 한국, 미국 보험지수 추이



주: 2014년 3월 말 주가지수를 100으로 계산한 지수임
자료: 한국거래소, Bloomberg

〈그림 5〉 한국, 미국 보험지수비 추이



주: 보험지수비=보험지수/전체지수로 계산함
자료: 한국거래소, Bloomberg

〈그림 6〉 국제유가, 금 가격 추이



자료: Bloomberg