



▣ 국내 주요 경제지표

국내 지표		2014년 말	2015.2.5(목)	2015.2.12(목)	전주대비
금리	CD금리(91일)	2.13%	2.12%	2.12%	0.00%p
	국고채(3년)	2.10%	1.98%	2.08%	0.10%p
	회사채(3년, AA-)	2.43%	2.27%	2.34%	0.07%p
환율	원/달러	1,099.20	1,089.20	1,107.50	1.7%
	원/엔(100엔)	917.30	926.94	929.77	0.3%
	원/유로	1,330.20	1,249.53	1,263.16	1.1%
	원/위안	177.12	174.21	177.36	1.8%
주가	KOSPI	1,915.59	1,952.84	1,941.63	-0.6%
	KOSDAQ	542.97	600.81	602.24	0.2%
	KOSPI 보험지수	19,319.87	18,854.04	18,819.45	-0.2%

\* KOSPI 보험지수는 1980년 1월 4일을 100p로 하는 시가총액식으로 산출되며, KOSPI에 상장되어 있는 12개(손해보험 9사, 생명보험 3사) 보험회사를 대상으로 함

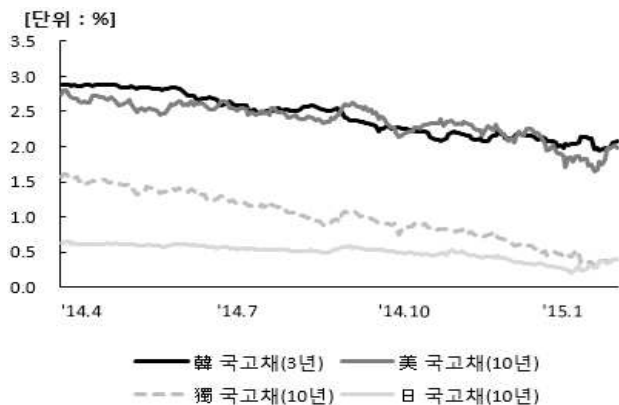
■ 해외 주요 경제지표

해외 지표		2014년 말	2015.2.5(목)	2015.2.12(목)	전주대비
금리	LIBOR(3개월, \$)	0.26%	0.26%	0.26%	0.00%p
	미국 국고채(10년)	2.17%	1.82%	1.98%	0.16%p
	독일 국고채(10년)	0.54%	0.37%	0.32%	-0.05%p
	일본 국고채(10년)	0.33%	0.36%	0.40%	0.04%p
환율	엔/달러	119.83	117.51	119.12	1.4%
	달러/유로	1.2102	1.1472	1.1406	-0.6%
	위안/달러	6.2061	6.2521	6.2445	-0.1%
주가	미국 DowJones	17,823.07	17,884.88	17,972.38	0.5%
	미국 Nasdaq	4,736.05	4,765.10	4,857.61	1.9%
	영국 FTSE100	6,566.09	6,865.93	6,828.11	-0.6%
	독일 DAX30	9,805.55	10,905.41	10,919.65	0.1%
	프랑스 CAC40	4,272.75	4,703.30	4,726.20	0.5%
	일본 Nikkei225	17,450.77	17,504.62	17,938.67	2.5%
	중국 상해종합	3,234.68	3,136.53	3,173.42	1.2%
	대만 가권	9,307.26	9,512.05	9,496.31	-0.2%
	홍콩 항셱	23,605.04	24,765.49	24,422.15	-1.4%
	DowJones 보험지수	254.54	253.38	254.68	0.5%
실물지표	두바이유	53.85	52.74	54.79	3.9%
	금(NYMEX)	1,184.86	1,264.81	1,222.15	-3.4%

\* DowJones 보험지수(DJTINN) 1991년 12월 31일을 100p로 하는 유통주식수 조정 시가총액식으로 산출되며, 뉴욕증권거래소에 상장된 글로벌 보험회사 중 상위 30개사를 대상으로 함

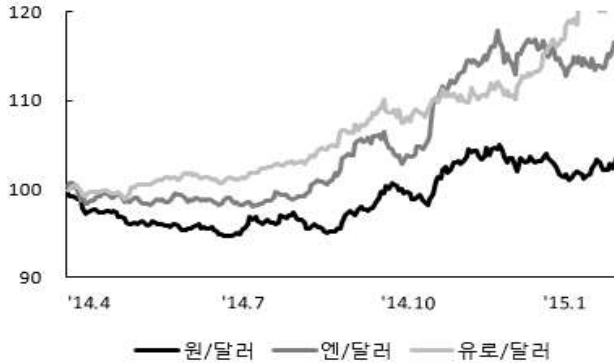
■ 주요지표 비교차트

〈그림 1〉 주요국 이자율 추이



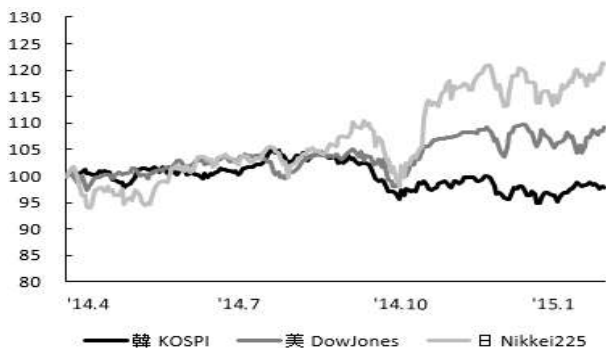
자료: 한국은행, Bloomberg

〈그림 2〉 주요국 통화의 대미달러 환율 추이



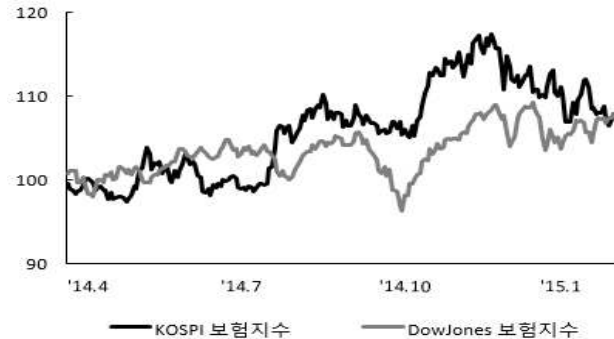
주: 2014년 3월 말 환율을 100으로 계산한 지수임  
자료: 한국은행

〈그림 3〉 주요국 주가지수 추이



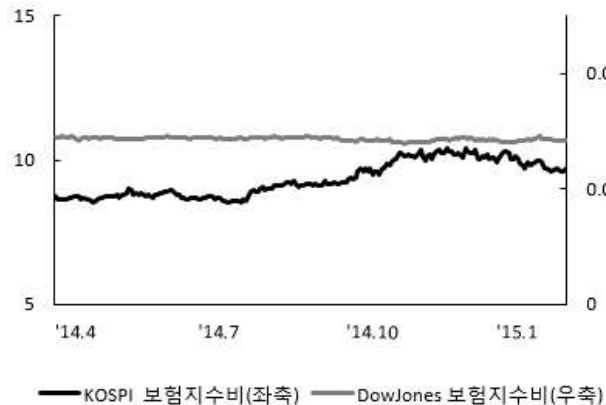
주: 2014년 3월 말 주가지수를 100으로 계산한 지수임  
자료: 한국거래소, Bloomberg

〈그림 4〉 한국, 미국 보험지수 추이



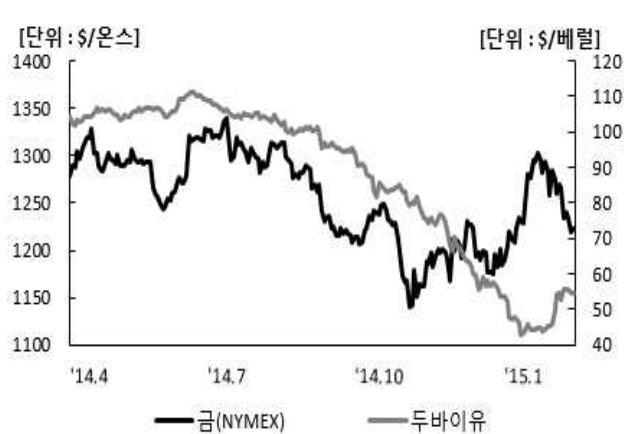
주: 2014년 3월 말 주가지수를 100으로 계산한 지수임  
자료: 한국거래소, Bloomberg

〈그림 5〉 한국, 미국 보험지수비 추이



주: 보험지수비=보험지수/전체지수로 계산함  
자료: 한국거래소, Bloomberg

〈그림 6〉 국제유가, 금 가격 추이



자료: Bloomberg