금융시장 주요지표

이해랑 연구원

국내 주요 경제지표

국내 지표		2014년 말	2015.2.12(목)	2015.2.26(목)	전주대비
금리	CD금리(91일)	2.13%	2.12%	2.10%	−0.02%p
	국고채(3년)	2.10%	2.08%	2.04%	−0.04%p
	회사채(3년, AA−)	2.43%	2.34%	2.30%	−0.04%p
환율	원/달러	1,099.20	1,107.50	1,099.20	−0.7%
	원/엔(100엔)	917.30	929.77	920.72	−1.0%
	원/유로	1,330.20	1,263.16	1,230.66	−2.6%
	원/위안	177.12	177.36	175.62	−1.0%
주가	KOSPI	1,915.59	1,941.63	1,993.08	2.6%
	KOSDAQ	542.97	602.24	617.08	2.5%
	KOSPI 보험지수	19,319.87	18,819.45	17,561.30	−6.7%

* KOSPI 보험지수는 1980년 1월 4일을 100p로 하는 시가총액식으로 산출되며, KOSPI에 상장되어 있는 12개(손해보험 9사, 생명보험 3사) 보험회사를 대상으로 함

해외 주요 경제지표

해외 지표		2014년 말	2015.2.12(목)	2015.2.26(목)	전주대비
금리	LIBOR(3개월, $)	0.26%	0.26%	0.26%	0.00%p
	미국 국고채(10년)	2.17%	1.98%	2.03%	0.05%p
	독일 국고채(10년)	0.54%	0.32%	0.30%	-0.02%p
	일본 국고채(10년)	0.33%	0.40%	0.34%	-0.05%p
환율	엔/달러	119.83	119.12	119.39	0.2%
	달러/유로	1.2102	1.1406	1.1196	-1.8%
	위안/달러	6.2061	6.2445	6.2589	0.2%
주가	미국 DowJones	17,823.07	17,972.38	18,214.42	1.3%
	미국 Nasdaq	4,736.05	4,857.61	4,987.89	2.7%
	영국 FTSE100	6,566.09	6,828.11	6,949.73	1.8%
	독일 DAX30	9,805.55	10,919.65	11,327.19	3.7%
	프랑스 CAC40	4,272.75	4,726.20	4,910.62	3.9%
	일본 Nikkei225	17,450.77	17,979.72	18,785.79	4.5%
	중국 상해종합	3,234.68	3,173.42	3,298.36	3.9%
	대만 가권	9,307.26	9,496.31	9,622.10	1.3%
	홍콩 항셍	23,605.04	24,422.15	24,902.06	2.0%
	DowJones 보험지수	254.54	254.68	257.93	1.3%
실물지표	두바이유	53.85	54.79	58.57	6.9%
	금(NYMEX)	1,184.86	1,222.15	1,209.49	-1.0%

* DowJones 보험지수(DJTINN) 1991년 12월 31일을 100p로 하는 유통주식수 조정 시가총액식으로 산출되며, 뉴욕증권거래소에 상장된 글로벌 보험회사 중 상위 30개사를 대상으로 함

주요지표 비교차트

〈그림 1〉 주요국 이자율 추이

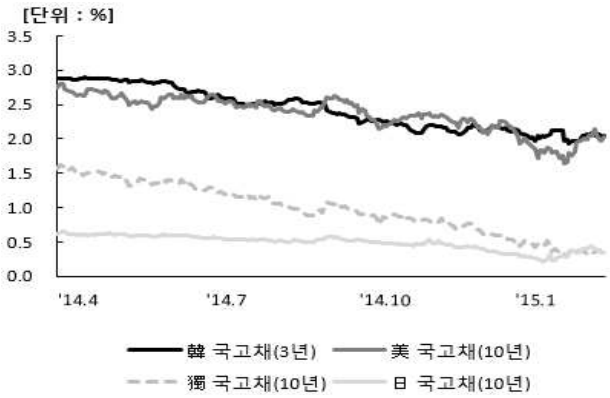

자료: 한국은행, Bloomberg

〈그림 2〉 주요국 통화의 대미달러 환율 추이

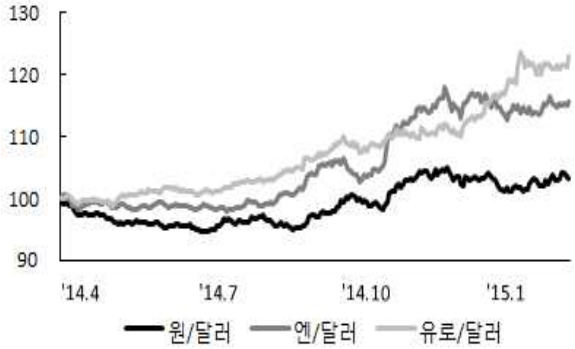

주: 2014년 3월 말 환율을 100으로 계산한 지수임
자료: 한국은행

〈그림 3〉 주요국 주가지수 추이

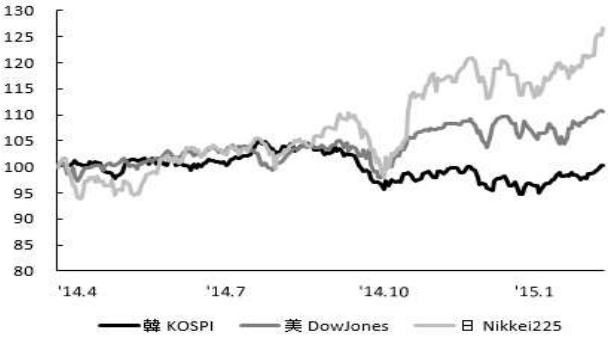

주: 2014년 3월 말 주가지수를 100으로 계산한 지수임
자료: 한국거래소, Bloomberg

〈그림 4〉 한국, 미국 보험지수 추이

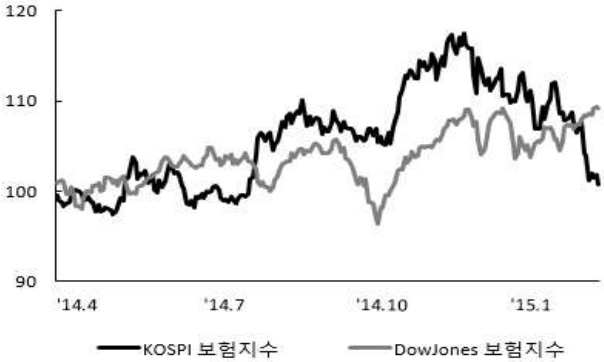

주: 2014년 3월 말 주가지수를 100으로 계산한 지수임
자료: 한국거래소, Bloomberg

〈그림 5〉 한국, 미국 보험지수비 추이

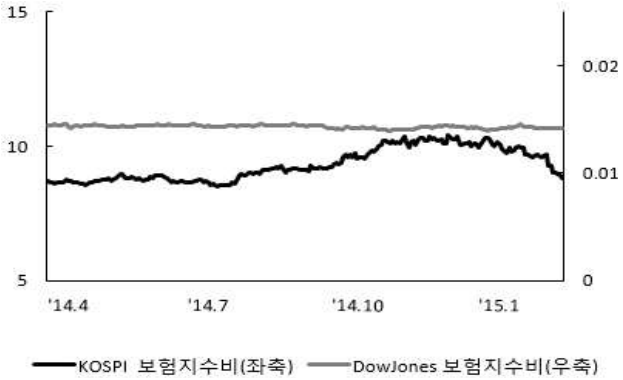

주: 보험지수비=보험지수/전체지수로 계산함
자료: 한국거래소, Bloomberg

〈그림 6〉 국제유가, 금 가격 추이

자료: Bloomberg