



이해량 연구원

▣ 국내 주요 경제지표

국내 지표		2014년 말	2015.3.5(목)	2015.3.12(목)	전주대비
금리	CD금리(91일)	2.13%	2.10%	1.91%	-0.19%p
	국고채(3년)	2.10%	1.98%	1.90%	-0.08%p
	회사채(3년, AA-)	2.43%	2.25%	2.15%	-0.09%p
환율	원/달러	1,099.20	1,100.10	1,130.90	2.8%
	원/엔(100엔)	917.30	915.95	931.97	1.7%
	원/유로	1,330.20	1,213.63	1,201.64	-1.0%
	원/위안	177.12	175.57	180.59	2.9%
주가	KOSPI	1,915.59	1,998.38	1,970.59	-1.4%
	KOSDAQ	542.97	631.43	628.15	-0.5%
	KOSPI 보험지수	19,319.87	17,478.27	17,017.54	-2.6%

* KOSPI 보험지수는 1980년 1월 4일을 100p로 하는 시가총액식으로 산출되며, KOSPI에 상장되어 있는 12개(손해보험 9사, 생명보험 3사) 보험회사를 대상으로 함

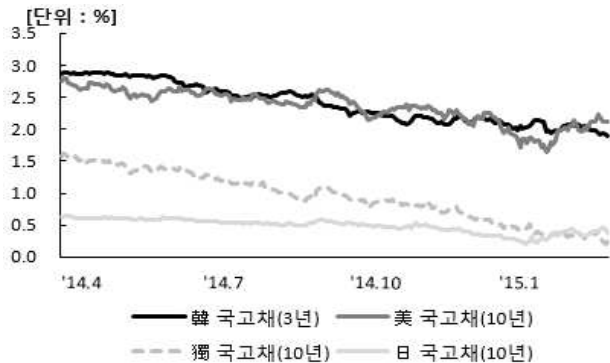
■ 해외 주요 경제지표

해외 지표		2014년 말	2015.3.5(목)	2015.3.12(목)	전주대비
금리	LIBOR(3개월, \$)	0.26%	0.26%	0.27%	0.01%p
	미국 국고채(10년)	2.17%	2.12%	2.12%	0.00%p
	독일 국고채(10년)	0.54%	0.35%	0.25%	-0.10%p
	일본 국고채(10년)	0.33%	0.40%	0.39%	-0.01%p
환율	엔/달러	119.83	120.11	121.35	1.0%
	달러/유로	1.2102	1.1032	1.0626	-3.7%
	위안/달러	6.2061	6.2661	6.2624	-0.1%
주가	미국 DowJones	17,823.07	18,135.72	17,895.22	-1.3%
	미국 Nasdaq	4,736.05	4,982.81	4,893.29	-1.8%
	영국 FTSE100	6,566.09	6,961.14	6,761.07	-2.9%
	독일 DAX30	9,805.55	11,504.01	11,799.39	2.6%
	프랑스 CAC40	4,272.75	4,963.51	4,987.33	0.5%
	일본 Nikkei225	17,450.77	18,751.84	18,991.11	1.3%
	중국 상해종합	3,234.68	3,248.48	3,349.32	3.1%
	대만 가권	9,307.26	9,595.09	9,596.00	0.0%
	홍콩 항셱	23,605.04	24,193.04	23,797.96	-1.6%
	DowJones 보험지수	254.54	257.18	255.81	-0.5%
실물지표	두바이유	53.85	58.70	55.57	-5.3%
	금(NYMEX)	1,184.86	1,198.34	1,153.68	-3.7%

* DowJones 보험지수(DJTINN) 1991년 12월 31일을 100p로 하는 유통주식수 조정 시가총액식으로 산출되며, 뉴욕증권거래소에 상장된 글로벌 보험회사 중 상위 30개사를 대상으로 함

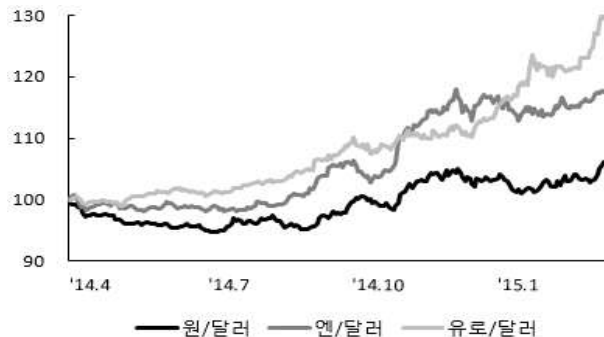
주요지표 비교차트

〈그림 1〉 주요국 이자율 추이



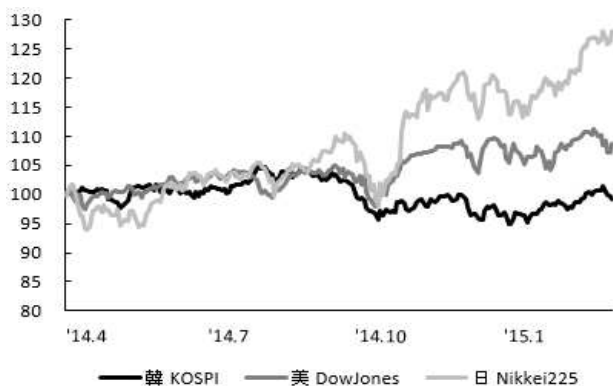
자료: 한국은행, Bloomberg

〈그림 2〉 주요국 통화의 대미달러 환율 추이



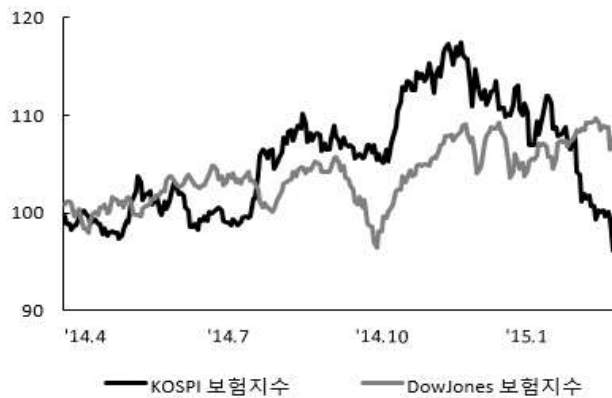
주: 2014년 3월 말 환율을 100으로 계산한 지수임
 자료: 한국은행

〈그림 3〉 주요국 주가지수 추이



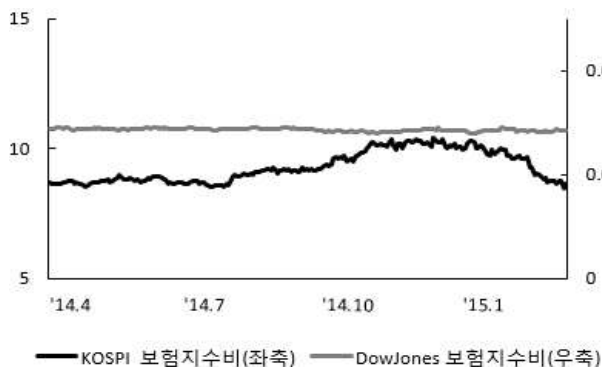
주: 2014년 3월 말 주가지수를 100으로 계산한 지수임
 자료: 한국거래소, Bloomberg

〈그림 4〉 한국, 미국 보험지수 추이



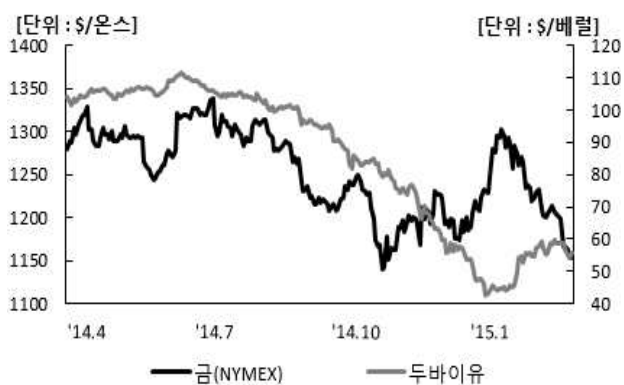
주: 2014년 3월 말 주가지수를 100으로 계산한 지수임
 자료: 한국거래소, Bloomberg

〈그림 5〉 한국, 미국 보험지수비 추이



주: 보험지수비=보험지수/전체지수로 계산함
 자료: 한국거래소, Bloomberg

〈그림 6〉 국제유가, 금 가격 추이



자료: Bloomberg