# 금융시장 주요지표

이해랑 연구원

## 국내 주요 경제지표

| 국내 지표 | | 2014년 말 | 2015.3.12(목) | 2015.3.19(목) | 전주대비 |
|---|---|---|---|---|---|
| 금리 | CD금리(91일) | 2.13% | 1.91% | 1.87% | −0.04%p |
| | 국고채(3년) | 2.10% | 1.90% | 1.83% | −0.07%p |
| | 회사채(3년, AA−) | 2.43% | 2.15% | 2.08% | −0.07%p |
| 환율 | 원/달러 | 1,099.20 | 1,130.90 | 1,114.00 | −1.5% |
| | 원/엔(100엔) | 917.30 | 931.97 | 922.15 | −1.1% |
| | 원/유로 | 1,330.20 | 1,201.64 | 1,187.91 | −1.1% |
| | 원/위안 | 177.12 | 180.59 | 179.79 | −0.4% |
| 주가 | KOSPI | 1,915.59 | 1,970.59 | 2,037.89 | 3.4% |
| | KOSDAQ | 542.97 | 628.15 | 631.81 | 0.6% |
| | KOSPI 보험지수 | 19,319.87 | 17,017.54 | 17,205.99 | 1.1% |

* KOSPI 보험지수는 1980년 1월 4일을 100p로 하는 시가총액식으로 산출되며, KOSPI에 상장되어 있는 12개(손해보험 9사, 생명보험 3사) 보험회사를 대상으로 함

## 해외 주요 경제지표

| 해외 지표 | | 2014년 말 | 2015.3.12(목) | 2015.3.19(목) | 전주대비 |
|---|---|---|---|---|---|
| 금리 | LIBOR(3개월, $) | 0.26% | 0.27% | 0.27% | 0.00%p |
| | 미국 국고채(10년) | 2.17% | 2.12% | 1.97% | −0.15%p |
| | 독일 국고채(10년) | 0.54% | 0.25% | 0.19% | −0.06%p |
| | 일본 국고채(10년) | 0.33% | 0.39% | 0.34% | −0.05%p |
| 환율 | 엔/달러 | 119.83 | 121.35 | 120.81 | −0.4% |
| | 달러/유로 | 1.2102 | 1.0626 | 1.0664 | 0.4% |
| | 위안/달러 | 6.2061 | 6.2624 | 6.1960 | −1.1% |
| 주가 | 미국 DowJones | 17,823.07 | 17,895.22 | 17,959.03 | 0.4% |
| | 미국 Nasdaq | 4,736.05 | 4,893.29 | 4,992.38 | 2.0% |
| | 영국 FTSE100 | 6,566.09 | 6,761.07 | 6,962.32 | 3.0% |
| | 독일 DAX30 | 9,805.55 | 11,799.39 | 11,899.40 | 0.8% |
| | 프랑스 CAC40 | 4,272.75 | 4,987.33 | 5,037.18 | 1.0% |
| | 일본 Nikkei225 | 17,450.77 | 18,991.11 | 19,476.56 | 2.6% |
| | 중국 상해종합 | 3,234.68 | 3,349.32 | 3,582.27 | 7.0% |
| | 대만 가권 | 9,307.26 | 9,596.00 | 9,736.73 | 1.5% |
| | 홍콩 항셍 | 23,605.04 | 23,797.96 | 24,468.89 | 2.8% |
| | DowJones 보험지수 | 254.54 | 255.81 | 259.29 | 1.4% |
| 실물지표 | 두바이유 | 53.85 | 55.57 | 52.69 | −5.2% |
| | 금(NYMEX) | 1,184.86 | 1,153.68 | 1,171.11 | 1.5% |

* DowJones 보험지수(DJTINN) 1991년 12월 31일을 100p로 하는 유통주식수 조정 시가총액식으로 산출되며, 뉴욕증권거래소에 상장된 글로벌 보험회사 중 상위 30개사를 대상으로 함

## 주요지표 비교차트

〈그림 1〉 주요국 이자율 추이

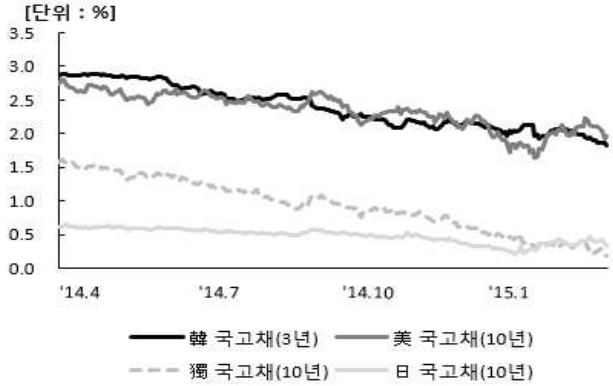


자료: 한국은행, Bloomberg

〈그림 2〉 주요국 통화의 대미달러 환율 추이

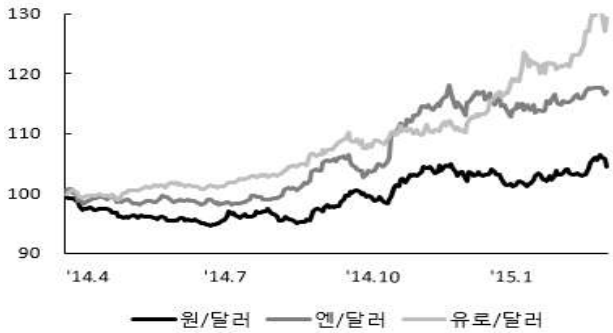


주: 2014년 3월 말 환율을 100으로 계산한 지수임
자료: 한국은행

〈그림 3〉 주요국 주가지수 추이

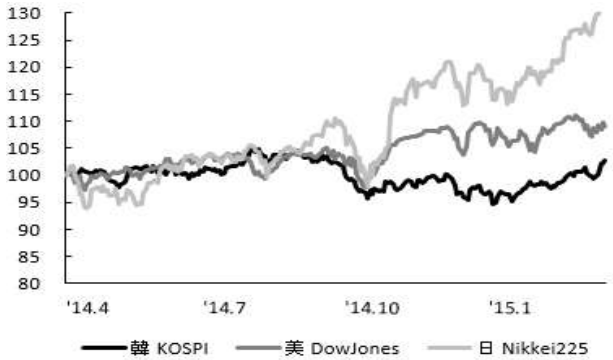


주: 2014년 3월 말 주가지수를 100으로 계산한 지수임
자료: 한국거래소, Bloomberg

〈그림 4〉 한국, 미국 보험지수 추이

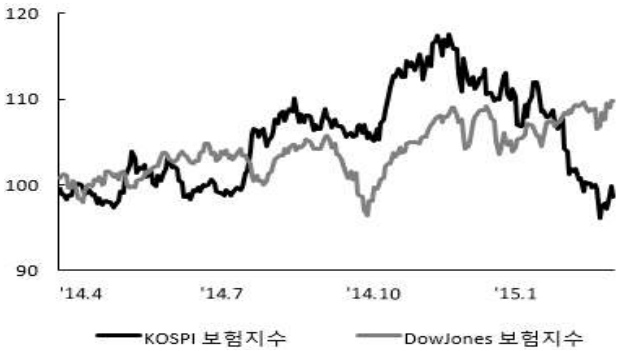


주: 2014년 3월 말 주가지수를 100으로 계산한 지수임
자료: 한국거래소, Bloomberg

〈그림 5〉 한국, 미국 보험지수비 추이

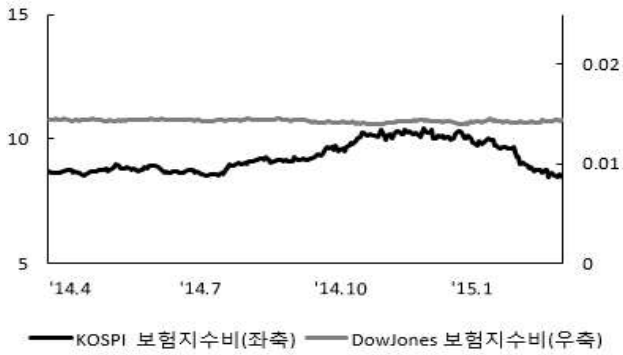


주: 보험지수비=보험지수/전체지수로 계산함
자료: 한국거래소, Bloomberg

〈그림 6〉 국제유가, 금 가격 추이

자료: Bloomberg