



이해량 연구원

▣ 국내 주요 경제지표

국내 지표		2014년 말	2015.3.19(목)	2015.3.26(목)	전주대비
금리	CD금리(91일)	2.13%	1.87%	1.86%	-0.01%p
	국고채(3년)	2.10%	1.83%	1.78%	-0.05%p
	회사채(3년, AA-)	2.43%	2.08%	2.04%	-0.04%p
환율	원/달러	1,099.20	1,114.00	1,104.20	-0.9%
	원/엔(100엔)	917.30	922.15	826.30	-10.4%
	원/유로	1,330.20	1,187.91	1,201.42	1.1%
	원/위안	177.12	179.79	177.79	-1.1%
주가	KOSPI	1,915.59	2,037.89	2,022.56	-0.8%
	KOSDAQ	542.97	631.81	642.53	1.7%
	KOSPI 보험지수	19,319.87	17,205.99	17,186.53	-0.1%

* KOSPI 보험지수는 1980년 1월 4일을 100p로 하는 시가총액식으로 산출되며, KOSPI에 상장되어 있는 12개(손해보험 9사, 생명보험 3사) 보험회사를 대상으로 함

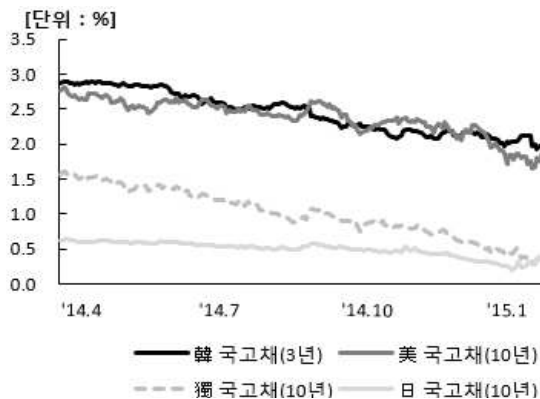
■ 해외 주요 경제지표

해외 지표		2014년 말	2015.3.19(목)	2015.3.26(목)	전주대비
금리	LIBOR(3개월, \$)	0.26%	0.27%	0.27%	0.00%p
	미국 국고채(10년)	2.17%	1.97%	1.99%	0.02%p
	독일 국고채(10년)	0.54%	0.19%	0.22%	0.03%p
	일본 국고채(10년)	0.33%	0.34%	0.33%	-0.01%p
환율	엔/달러	119.83	120.81	119.21	-1.3%
	달러/유로	1.2102	1.0664	1.0881	2.0%
	위안/달러	6.2061	6.1960	6.2108	0.2%
주가	미국 DowJones	17,823.07	17,959.03	17,678.23	-1.6%
	미국 Nasdaq	4,736.05	4,992.38	4,863.36	-2.6%
	영국 FTSE100	6,566.09	6,962.32	6,895.33	-1.0%
	독일 DAX30	9,805.55	11,899.40	11,843.68	-0.5%
	프랑스 CAC40	4,272.75	5,037.18	5,006.35	-0.6%
	일본 Nikkei225	17,450.77	19,476.56	19,471.12	0.0%
	중국 상해종합	3,234.68	3,582.27	3,682.10	2.8%
	대만 가권	9,307.26	9,736.73	9,619.12	-1.2%
	홍콩 항셱	23,605.04	24,468.89	24,497.08	0.1%
	DowJones 보험지수	254.54	259.29	259.55	0.1%
실물지표	두바이유	53.85	52.69	56.39	7.0%
	금(NYMEX)	1,184.86	1,171.11	1,204.83	2.9%

* DowJones 보험지수(DJTINN) 1991년 12월 31일을 100p로 하는 유통주식수 조정 시가총액식으로 산출되며, 뉴욕증권거래소에 상장된 글로벌 보험회사 중 상위 30개사를 대상으로 함

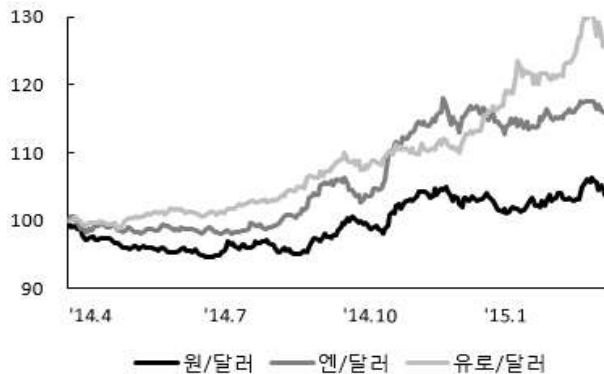
■ 주요지표 비교차트

〈그림 1〉 주요국 이자율 추이



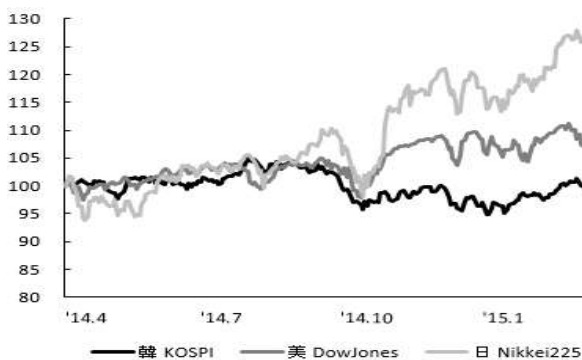
자료: 한국은행, Bloomberg

〈그림 2〉 주요국 통화의 대미달러 환율 추이



주: 2014년 3월 말 환율을 100으로 계산한 지수임
자료: 한국은행

〈그림 3〉 주요국 주가지수 추이



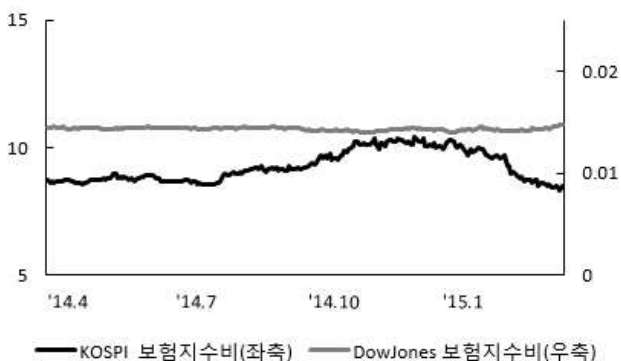
주: 2014년 3월 말 주가지수를 100으로 계산한 지수임
자료: 한국거래소, Bloomberg

〈그림 4〉 한국, 미국 보험지수 추이



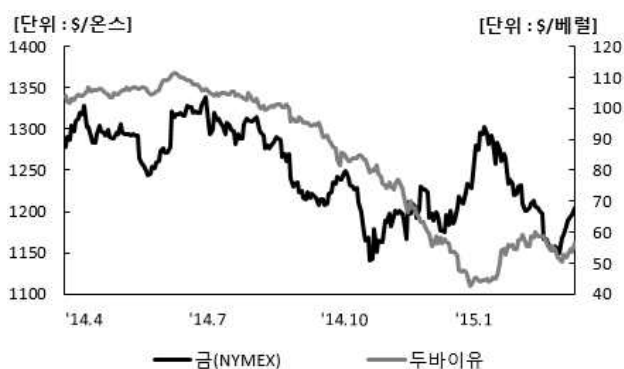
주: 2014년 3월 말 주가지수를 100으로 계산한 지수임
자료: 한국거래소, Bloomberg

〈그림 5〉 한국, 미국 보험지수비 추이



주: 보험지수비=보험지수/전체지수로 계산함
자료: 한국거래소, Bloomberg

〈그림 6〉 국제유가, 금 가격 추이



자료: Bloomberg