



이해량 연구원

▣ 국내 주요 경제지표

국내 지표		2014년 말	2015.4.2(목)	2015.4.9(목)	전주대비
금리	CD금리(91일)	2.13%	1.85%	1.82%	-0.03%p
	국고채(3년)	2.10%	1.72%	1.70%	-0.02%p
	회사채(3년, AA-)	2.43%	1.99%	1.95%	-0.04%p
환율	원/달러	1,099.20	1,098.00	1,093.90	-0.4%
	원/엔(100엔)	917.30	917.03	907.46	-1.0%
	원/유로	1,330.20	1,194.08	1,166.48	-2.3%
	원/위안	177.12	177.18	176.28	-0.5%
주가	KOSPI	1,915.59	2,029.07	2,058.87	1.5%
	KOSDAQ	542.97	650.57	676.96	4.1%
	KOSPI 보험지수	19,319.87	17,100.08	17,031.56	-0.4%

* KOSPI 보험지수는 1980년 1월 4일을 100p로 하는 시가총액식으로 산출되며, KOSPI에 상장되어 있는 12개(손해보험 9사, 생명보험 3사) 보험회사를 대상으로 함

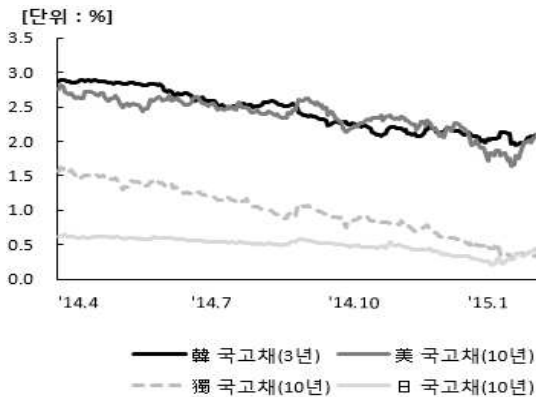
■ 해외 주요 경제지표

해외 지표		2014년 말	2015.4.2(목)	2015.4.9(목)	전주대비
금리	LIBOR(3개월, \$)	0.26%	0.27%	0.27%	0.00%p
	미국 국고채(10년)	2.17%	1.91%	1.96%	0.05%p
	독일 국고채(10년)	0.54%	0.19%	0.16%	-0.03%p
	일본 국고채(10년)	0.33%	0.34%	0.37%	0.03%p
환율	엔/달러	119.83	119.74	120.55	0.7%
	달러/유로	1.2102	1.0575	1.0664	0.8%
	위안/달러	6.2061	6.1970	6.2055	0.1%
주가	미국 DowJones	17,823.07	17,763.24	17,958.73	1.1%
	미국 Nasdaq	4,736.05	4,886.94	4,974.57	1.8%
	영국 FTSE100	6,566.09	6,833.46	7,015.36	2.7%
	독일 DAX30	9,805.55	11,967.39	12,166.44	1.7%
	프랑스 CAC40	4,272.75	5,074.14	5,208.95	2.7%
	일본 Nikkei225	17,450.77	19,312.79	19,937.72	3.2%
	중국 상해종합	3,234.68	3,825.78	3,957.53	3.4%
	대만 가권	9,307.26	9,600.32	9,568.04	-0.3%
	홍콩 항셱	23,605.04	25,275.64	26,944.39	6.6%
	DowJones 보험지수	254.54	262.38	265.20	1.1%
실물지표	두바이유	53.85	55.74	55.60	-0.3%
	금(NYMEX)	1,184.86	1,202.60	1,194.72	-0.7%

* DowJones 보험지수(DJTINN) 1991년 12월 31일을 100p로 하는 유통주식수 조정 시가총액식으로 산출되며, 뉴욕증권거래소에 상장된 글로벌 보험회사 중 상위 30개사를 대상으로 함

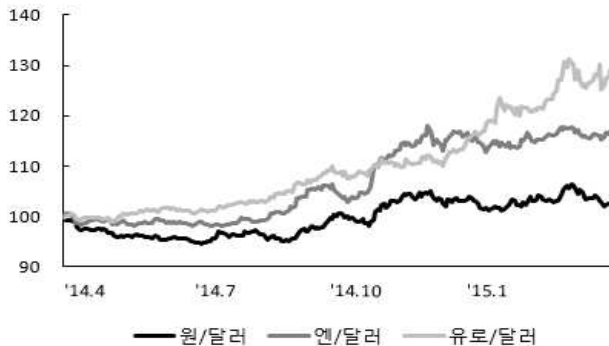
■ 주요지표 비교차트

〈그림 1〉 주요국 이자율 추이



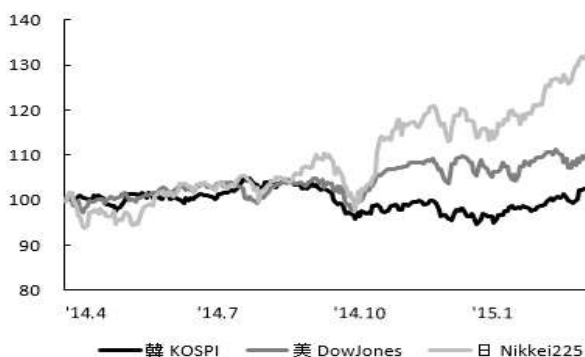
자료: 한국은행, Bloomberg

〈그림 2〉 주요국 통화의 대미달러 환율 추이



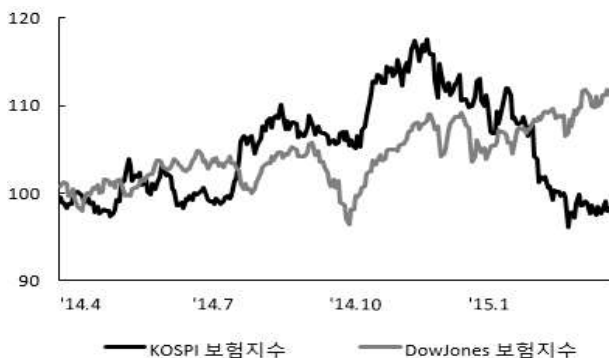
주: 2014년 3월 말 환율을 100으로 계산한 지수임
자료: 한국은행

〈그림 3〉 주요국 주가지수 추이



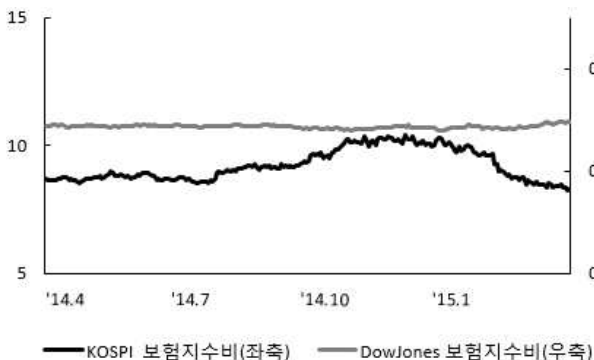
주: 2014년 3월 말 주가지수를 100으로 계산한 지수임
자료: 한국거래소, Bloomberg

〈그림 4〉 한국, 미국 보험지수 추이



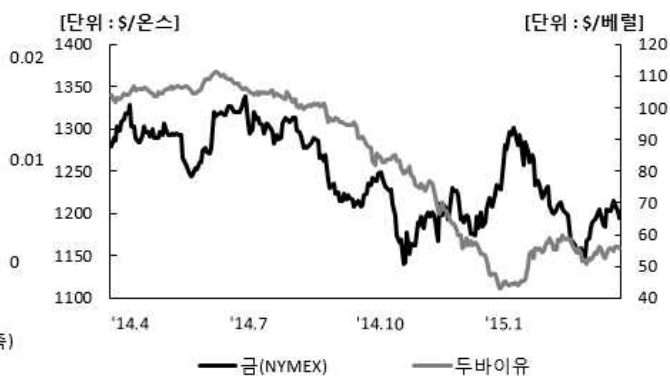
주: 2014년 3월 말 주가지수를 100으로 계산한 지수임
자료: 한국거래소, Bloomberg

〈그림 5〉 한국, 미국 보험지수비 추이



주: 보험지수비=보험지수/전체지수로 계산함
자료: 한국거래소, Bloomberg

〈그림 6〉 국제유가, 금 가격 추이



자료: Bloomberg